

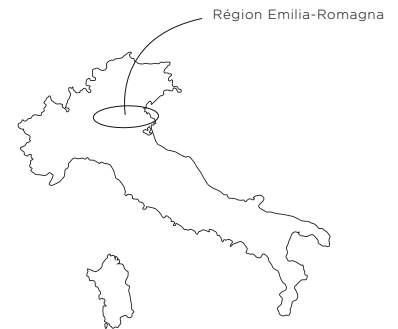


PLUS DE 140 ANS DE PASSION ET DE SAVOIR-FAIRE ITALIENS



Au XIXe siècle, Francesco Bertazzoni et son fils observent les trains en provenance d'Allemagne et remarquent qu'ils sont chauffés par un nouveau type de poêle à bois qui sert à la fois à cuire les aliments pour le personnel de bord et à chauffer les wagons. Cette innovation fait appel à son instinct d'entrepreneur et à son amour de la cuisine, de la famille et de l'ingénierie.

La famille. La cuisine. L'ingénierie. Ces trois idées ont germé dans l'esprit de Francesco et se sont transmises aux six générations Bertazzoni qui se sont succédées près d'un siècle et demi plus tard. Aujourd'hui, ces trois mots définissent la marque Bertazzoni.



Le berceau de Bertazzoni se trouve dans la région d'Émilie-Romagne, dans le nord de l'Italie, dans la vallée du Pô. Cette région est connue comme le grenier à blé de l'Italie. Réputée pour l'abondance de son agriculture, c'est ici que l'on trouve tous les ingrédients nécessaires à la préparation d'un repas parfait.



“ Soyez toujours fidèle à vous-même et à vos propres valeurs ”

INDEX

CUISINIÈRES

Cuisinières au gaz - Professional / Master / Heritage	4 - 5 - 6 - 7
Cuisinières bi-énergie - Professional / Master / Heritage	8 - 9 - 10
Cuisinières à induction - Professional / Master	11 - 12 - 13
Cuisinières électriques	14

FOURS ENCASTRÉS ET SPÉCIALISÉS

Fours électriques - Professional / Master	15 - 16
Fours rapides - Professional / Master	16
Fours à vapeur - Professional / Master	16
Micro-ondes - Professional / Master	17
Tiroirs-réchauds - Professional / Master	17

SURFACES ET PLAQUES DE CUISSON

Surfaces de cuisson au gaz	18
Surfaces de cuisson à induction	18
Plaques de cuisson au gaz	18 - 19
Plaques à induction	20
Plaques de cuisson électriques	20

RÉFRIGÉRATION

Réfrigérateurs amovibles	22 - 23
Réfrigérateurs intégrés avec portes françaises	24
Réfrigérateurs intégrés avec congélateur dans le bas	25 - 26
Colonnes de réfrigération intégrées	26
Colonnes de congélation intégrées et celliers	27
Colonne de réfrigération et congélation intégrée	28
Accessoires	28

NETTOYAGE

Lave-vaisselle encastrés	29
--------------------------	----

VENTILATION

Hottes sous-cabinet / murales	30
Hottes contemporaines / Murales cheminées	31
Hottes murales en forme de T	31 - 32
Hottes Série Heritage	32
Insertions	33
Hottes à visière rétractable	33

ACCESSOIRES

Couvre-conduits et ensembles de recirculation	34
Filtres chicanes, mèches et à charbon	35
Panneaux coup-de-pied, boutons, dosserets et embouts décoratifs	36
Grilles télescopiques, plateaux, plaques à griller/wok/réchaud	37
Matrice des accessoires de ventilation	38
Options de couleurs Bertazzoni	39

GARANTIE LIMITÉE DE DEUX ANS

Bertazzoni SpA procédera à la réparation ou remplacera tout composant défectueux à cause des matériaux et/ou de la fabrication pendant 2 ans à compter de la date d'installation et dans les conditions d'usage résidentiel normal. La réparation ou le remplacement seront effectués gratuitement et incluront les frais de main d'oeuvre au tarif standard de même que les frais d'expédition. Les réparations doivent être effectuées par un centre de service Bertazzoni autorisé pendant les heures de travail normales. Les dommages esthétiques doivent être signalés dans les 30 jours qui suivent l'installation. Cette garantie ne couvre pas l'utilisation du produit dans le cadre commercial.

Les caractéristiques et spécifications peuvent varier. Veuillez vous référer au site web du fabricant pour les dernières mises à jour.

TOUTES LES SÉRIES

CUISINIÈRES AU GAZ



MAS486GGASNEV



PRO486BTFGMXT



HER486BTFGMAVT

CUISINIÈRES AU GAZ DE 48"

MAS486GGASXV	●	Cuisinière au gaz 48" de la série Master	Inox	V tier
MAS486GGASXVLP	●	Cuisinière au gaz propane 48" de la série Master	Inox	V tier
MAS486GGASNEV	●	Cuisinière au gaz 48" de la série Master	Noir mat	V tier
MAS486GGASBIV	○	Cuisinière au gaz 48" de la série Master	Blanc mat	V tier
MAS486BTFGMXT	●	Cuisinière au gaz 48" de la série Master	Inox	T tier
MAS486BTFGMXTLP	●	Cuisinière au gaz propane 48" de la série Master	Inox	T tier
PRO486BTFGMXT	●	Cuisinière au gaz 48" de la série Professional	Inox	T tier
PRO486BTFGMXTLP	●	Cuisinière au gaz propane 48" de la série Professional	Inox	T tier
PRO486BTFGMNET	●	Cuisinière au gaz 48" de la série Professional	Noir lustré	T tier
PRO486BTFGMBIT	○	Cuisinière au gaz 48" de la série Professional	Blanc lustré	T tier
PRO486BTFGMGIT	●	Cuisinière au gaz 48" de la série Professional	Jaune lustré	T tier
PRO486BTFGMART	●	Cuisinière au gaz 48" de la série Professional	Orange lustré	T tier
PRO486BTFGMROT	●	Cuisinière au gaz 48" de la série Professional	Rouge lustré	T tier
HER486BTFGMXT	●	Cuisinière au gaz 48" de la série Heritage	Inox	T tier
HER486BTFGMAVT	○	Cuisinière au gaz 48" de la série Heritage	Ivoire	T tier
HER486BTFGMNET	●	Cuisinière au gaz 48" de la série Heritage	Noir mat	T tier

- 2 brûleurs de 19 000 BTU avec double anneau de flamme pour faire bouillir l'eau en 6 minutes chrono
- Plaque de cuisson électrique en acier inoxydable et couvercle intégré
- Le four principal est doté d'une double convection horizontale qui permet de cuire et de rôtir uniformément sur 7 niveaux de tablettes.
- Grilloir extra-large à haute puissance pour griller et cuire au four
- Four principal au gaz de 4,7 pi³ avec 5 modes de cuisson et four auxiliaire au gaz de 2,4 pi³ avec 1 mode de cuisson

V tier:

- 6 brûleurs mono-bloc en aluminium + plaque de cuisson électrique
- Charnières de porte à fermeture douce
- Élégante jauge de température pour contrôler la température du four pendant le préchauffage et la cuisson
- Inclus : 1 plaque de cuisson avec dessous de plat et anneau de mijotage

- 2 grilles robustes par four
- Plateau principal permettant une installation affleurante avec les comptoirs et les armoires de cuisine
- Allumage électrique avec dispositif de sécurité à thermocouple
- Garniture d'îlot en acier inoxydable de 1 po
- Un kit de conversion au gaz est inclus avec chaque cuisinière
- Dimensions de la cuisinière : L 35 7/8" / H 35-3/4" - 37-1/2" (pieds réglables) P 25 1/4" (poignée non incluse)

T tier:

- 6 brûleurs mono-bloc en laiton + plaque de cuisson électrique
- Charnières de porte à mouvement doux
- 2 glissières télescopiques par four
- Jauge numérique avec commandes intégrées pour la sonde de température des aliments
- Inclus : 1 plaque de cuisson avec dessous-de-plat, anneau de mijotage, anneau de wok et coup de pied en acier inoxydable pleine largeur

Voir page 36 pour les ensembles décoratifs Collezione Metalli des séries Heritage et Master

Les caractéristiques et spécifications peuvent varier. Veuillez vous référer au site web du fabricant pour les dernières mises à jour.

TOUTES LES SÉRIES

CUISINIÈRES AU GAZ



MAS365GASBIV



PRO366BCFGMNET



HER366BCFGMXT

CUISINIÈRES AU GAZ DE 36"

MAS365GASXV	●	Cuisinière au gaz 36" de la série Master	Inox	V tier
MAS365GASXVLP	●	Cuisinière au gaz propane 36" de la série Master	Inox	V tier
MAS365GASNEV	●	Cuisinière au gaz 36" de la série Master	Noir mat	V tier
MAS365GASBIV	○	Cuisinière au gaz 36" de la série Master	Blanc mat	V tier
MAS366BCFGMXT	●	Cuisinière au gaz 36" de la série Master	Inox	T tier
MAS366BCFGMXTLP	●	Cuisinière au gaz propane 36" de la série Master	Inox	T tier
PRO366BCFGMXT	●	Cuisinière au gaz 36" de la série Professional	Inox	T tier
PRO366BCFGMXTLP	●	Cuisinière au gaz propane 36" de la série Professional	Inox	T tier
PRO366BCFGMNET	●	Cuisinière au gaz 36" de la série Professional	Noir lustré	T tier
PRO366BCFGMBIT	○	Cuisinière au gaz 36" de la série Professional	Blanc lustré	T tier
PRO366BCFGMGIT	●	Cuisinière au gaz 36" de la série Professional	Jaune lustré	T tier
PRO366BCFGMART	●	Cuisinière au gaz 36" de la série Professional	Orange lustré	T tier
PRO366BCFGMROT	●	Cuisinière au gaz 36" de la série Professional	Rouge lustré	T tier
HER366BCFGMXT	●	Cuisinière au gaz 36" de la série Heritage	Inox	T tier
HER366BCFGMAVT	○	Cuisinière au gaz 36" de la série Heritage	Ivoire	T tier
HER366BCFGMNET	●	Cuisinière au gaz 36" de la série Heritage	Noir mat	T tier

- Plateau principal permettant une installation affleurante avec les comptoirs et les armoires de cuisine
- Le four est doté d'une double convection horizontale qui permet de cuire et de rôtir uniformément sur 7 niveaux de tablettes.
- Grilloir extra-large à haute puissance pour griller et cuire au four
- Four au gaz de 5,7 pi³ avec 5 modes de cuisson

- 2 grilles robustes
- Allumage électrique avec dispositif de sécurité à thermocouple
- Garniture d'îlot en acier inoxydable de 1 po
- Un kit de conversion au gaz est inclus avec chaque cuisinière
- Dimensions de la cuisinière : L 35 7/8" / H 35-3/4" - 37-1/2" (pieds réglables) P 25 1/4" (poignée non incluse)

V tier:

- 5 brûleurs mono-bloc en aluminium
- 1 brûleur puissant de 19 000 BTU avec double anneau de flamme pour faire bouillir l'eau en 6 minutes chrono
- Élégante jauge de température pour contrôler la température du four pendant le préchauffage et la cuisson
- Charnières de porte à fermeture douce
- Inclus : 1 plaque de cuisson avec dessous de plat et anneau de mijotage

T tier:

- 6 brûleurs mono-bloc en laiton
- 2 brûleurs puissants de 19 000 BTU avec double anneau de flamme pour faire bouillir l'eau en 6 minutes chrono
- 2 glissières télescopiques
- Charnières de porte à mouvement doux
- Jauge numérique avec commandes intégrées pour la sonde de température des aliments
- Inclus : plaque de cuisson en fonte, 1 plaque de cuisson avec dessous de plat, anneau de mijotage, anneau de wok et coup de pied pleine largeur

Voir page 36 pour les ensembles décoratifs Collezione Metalli des séries Heritage et Master

Les caractéristiques et spécifications peuvent varier. Veuillez vous référer au site web du fabricant pour les dernières mises à jour.

TOUTES LES SÉRIES

CUISINIÈRES AU GAZ



MAS305GASXV



PRO304BFGMROT

CUISINIÈRES AU GAZ DE 30"

MAS305GASXV	●	Cuisinière au gaz 30" de la série Master	Inox	V tier
MAS305GASXVLP	●	Cuisinière au gaz propane 30" de la série Master	Inox	V tier
MAS305GASNEV	●	Cuisinière au gaz 30" de la série Master	Noir mat	V tier
MAS305GASBIV	○	Cuisinière au gaz 30" de la série Master	Blanc mat	V tier
PRO304BFGMXT	●	Cuisinière au gaz 30" de la série Professional	Inox	T tier
PRO304BFGMXTLP	●	Cuisinière au gaz propane 30" de la série Professional	Inox	T tier
PRO304BFGMNET	●	Cuisinière au gaz 30" de la série Professional	Noir lustré	T tier
PRO304BFGMBIT	○	Cuisinière au gaz 30" de la série Professional	Blanc lustré	T tier
PRO304BFGMGIT	●	Cuisinière au gaz 30" de la série Professional	Jaune lustré	T tier
PRO304BFGMART	●	Cuisinière au gaz 30" de la série Professional	Orange lustré	T tier
PRO304BFGMROT	●	Cuisinière au gaz 30" de la série Professional	Rouge lustré	T tier

- Plateau principal permettant une installation affleurante avec les comptoirs et les armoires de cuisine
- 1 brûleur de 19 000 BTU avec double anneau de flamme pour faire bouillir l'eau en 6 minutes chrono
- Le four est doté d'une double convection horizontale qui permet de cuire et de rôtir uniformément sur 7 niveaux de tablettes.
- Grilloir extra-large à haute puissance pour griller et cuire au four
- Four au gaz de 4,7 pi³ avec 5 modes de cuisson
- 2 grilles robustes
- Allumage électrique avec dispositif de sécurité à thermocouple
- Garniture d'îlot en acier inoxydable de 1 po
- Un kit de conversion au gaz est inclus avec chaque cuisinière
- Dimensions de la cuisinière : L 29 7/8" / H 35-3/4" - 37-1/2" (pieds réglables) P 25 1/4" (poignée non incluse)

V tier:

- 5 brûleurs mono-bloc en aluminium
- Charnières de porte à fermeture douce
- Élégante jauge de température pour contrôler la température du four pendant le préchauffage et la cuisson
- Inclus : 1 plaque de cuisson avec dessous de plat et anneau de mijotage

T tier:

- 4 brûleurs mono-bloc en laiton
- Charnières de porte à fermeture douce
- Élégante jauge de température pour contrôler la température du four pendant le préchauffage et la cuisson
- 2 glissières télescopiques
- Inclus : 1 plaque de cuisson avec dessous de plat, plaque de cuisson en fonte, anneau de mijotage, anneau de wok et coup de pied en acier inoxydable pleine largeur

Voir page 36 pour les ensembles décoratifs Collezione Metalli de la série Master

TOUTES LES SÉRIES

CUISINIÈRES AU GAZ



MAS244GASNEV



PRO244GASXV

CUISINIÈRES AU GAZ DE 24"

MAS244GASXV	●	Cuisinière au gaz 24" de la série Master	Inox	V tier
MAS244GASXVLP	●	Cuisinière au gaz propane 24" de la série Master	Inox	V tier
MAS244GASNEV	●	Cuisinière au gaz 24" de la série Master	Noir mat	V tier
MAS244GASBIV	○	Cuisinière au gaz 24" de la série Master	Blanc mat	V tier
PRO244GASXV	●	Cuisinière au gaz 24" de la série Professional	Inox	V tier
PRO244GASXVLP	●	Cuisinière au gaz propane 24" de la série Professional	Inox	V tier

- 4 brûleurs monoblocs en aluminium
- Charnières de porte à fermeture douce
- Plateau principal permettant une installation affleurante avec les comptoirs et les armoires de cuisine
- 1 brûleur de 19 000 BTU avec double anneau de flamme pour faire bouillir l'eau en 6 minutes chrono
- Le four est doté d'une double convection horizontale qui permet de cuire et de rôtir uniformément sur 7 niveaux de tablettes.
- Grilloir extra-large à haute puissance pour griller et cuire au four
- Four au gaz de 2,4 pi³ avec 5 modes de cuisson
- 2 grilles robustes
- Allumage électrique avec dispositif de sécurité à thermocouple
- Garniture d'îlot en acier inoxydable de 1 po
- Un kit de conversion au gaz est inclus avec chaque cuisinière
- Inclus : 1 plaque de cuisson avec dessous-de-plat et anneau de mijotage
- Dimensions : L 23 7/8" / H 35-3/4" - 37-1/2" (pieds réglables) P 25 1/4" (poignée non incluse)

Voir page 36 pour les ensembles décoratifs Collezione Metalli de la série Master

TOUTES LES SÉRIES

CUISINIÈRES BIÉNERGIE



MAS486GDFMXV



PRO486BTFEPROT



HER486BTFEFNET

CUISINIÈRES BIÉNERGIE DE 48"

MAS486GDFMXV	●	Cuisinière biénergie 48" de la série Master	Inox	V tier
MAS486GDFMNEV	●	Cuisinière biénergie 48" de la série Master	Noir mat	V tier
MAS486GDFMBIV	○	Cuisinière biénergie 48" de la série Master	Blanc mat	V tier
MAS486BTFEPT	●	Cuisinière biénergie 48" de la série Master	Inox	T tier
PRO486BTFEPT	●	Cuisinière biénergie 48" de la série Professional	Inox	T tier
PRO486BTFEFNET	●	Cuisinière biénergie 48" de la série Professional	Noir lustré	T tier
PRO486BTFEFBIT	○	Cuisinière biénergie 48" de la série Professional	Blanc lustré	T tier
PRO486BTFEFGIT	●	Cuisinière biénergie 48" de la série Professional	Jaune lustré	T tier
PRO486BTFEFART	●	Cuisinière biénergie 48" de la série Professional	Orange lustré	T tier
PRO486BTFEPROT	●	Cuisinière biénergie 48" de la série Professional	Rouge lustré	T tier
HER486BTFEPT	●	Cuisinière biénergie 48" de la série Heritage	Inox	T tier
HER486BTFEPAVT	○	Cuisinière biénergie 48" de la série Heritage	Ivoire	T tier
HER486BTFEFNET	●	Cuisinière biénergie 48" de la série Heritage	Noir mat	T tier

- 2 brûleurs de 19 000 BTU avec double anneau de flamme pour faire bouillir l'eau en 6 minutes chrono
- Plaque de cuisson électrique en acier inoxydable et couvercle intégré
- Le four principal est doté d'une double convection horizontale qui permet de cuire et de rôtir uniformément sur 7 niveaux de tablettes.
- Grilloir extra-large à haute puissance pour griller et cuire au four
- 2 grilles robustes par four
- Plateau principal permettant une installation affleurante avec les comptoirs et les armoires de cuisine
- Allumage électrique avec dispositif de sécurité à thermocouple
- Garniture d'îlot en acier inoxydable de 1 po
- Un kit de conversion au gaz est inclus avec chaque cuisinière
- Dimensions de la cuisinière : L 35 7/8" / H 35-3/4" - 37-1/2" (pieds réglables) P 25 1/4" (poignée non incluse)

V tier:

- 6 brûleurs mono-bloc en aluminium + plaque de cuisson électrique
- Four électrique principal de 4,7 pi³ avec 9 modes de cuisson
- Four électrique auxiliaire autonettoyant de 2,4 pi³ avec 5 modes de cuisson
- Charnières de porte à fermeture douce
- Élégante jauge de température pour contrôler la température du four pendant le préchauffage et la cuisson
- Inclus : 1 plaque de cuisson avec dessous de plat et anneau de mijotage

T tier:

- 6 brûleurs mono-bloc en laiton + plaque de cuisson électrique
- Four principal électrique autonettoyant de 4,6 pi³ avec 10 modes de cuisson
- Four auxiliaire de 2,4 pi³ avec 5 modes de cuisson
- Charnières de porte à mouvement doux
- Jauge numérique avec commandes intégrées pour la sonde de température des aliments
- Mode de friture à l'air dédié pour une cuisson plus saine
- Inclus : 1 plaque de cuisson avec dessous-de-plat, 1 panier à friture à l'air, anneau de mijotage, anneau de wok et coup de pied en acier inoxydable pleine largeur

Voir page 36 pour les ensembles décoratifs Collezione Metalli des séries Heritage et Master

Les caractéristiques et spécifications peuvent varier. Veuillez vous référer au site web du fabricant pour les dernières mises à jour.

TOUTES LES SÉRIES

CUISINIÈRES BIÉNERGIE



MAS365DFMXV



MAS365DFMBIV



PRO366BCFEPART



HER366BCFEPAVT

CUISINIÈRES BIÉNERGIE DE 36"

MAS365DFMXV	●	Cuisinière biénergie 36" de la série Master	Inox	V tier
MAS365DFMNEV	●	Cuisinière biénergie 36" de la série Master	Noir mat	V tier
MAS365DFMBIV	○	Cuisinière biénergie 36" de la série Master	Blanc mat	V tier
PRO366BCFEPXT	●	Cuisinière biénergie 36" de la série Professional	Inox	T tier
PRO366BCFEPNET	●	Cuisinière biénergie 36" de la série Professional	Noir lustré	T tier
PRO366BCFEPBIT	○	Cuisinière biénergie 36" de la série Professional	Blanc lustré	T tier
PRO366BCFEPGIT	●	Cuisinière biénergie 36" de la série Professional	Jaune lustré	T tier
PRO366BCFEPART	●	Cuisinière biénergie 36" de la série Professional	Orange lustré	T tier
PRO366BCFEPROT	●	Cuisinière biénergie 36" de la série Professional	Rouge lustré	T tier
HER366BCFEPXT	●	Cuisinière biénergie 36" de la série Heritage	Inox	T tier
HER366BCFEPAVT	○	Cuisinière biénergie 36" de la série Heritage	Ivoire	T tier
HER366BCFEPNET	●	Cuisinière biénergie 36" de la série Heritage	Noir mat	T tier

- Plateau principal permettant une installation affleurante avec les comptoirs et les armoires de cuisine
- Le four est doté d'une double convection horizontale qui permet de cuire et de rôtir uniformément sur 7 niveaux de tablettes.
- 2 grilles robustes
- Grilloir extra-large à haute puissance pour griller et cuire au four

- Allumage électrique avec dispositif de sécurité à thermocouple
- Garniture d'îlot en acier inoxydable de 1 po
- Un kit de conversion au gaz est inclus avec chaque cuisinière
- Dimensions de la cuisinière : L 35 7/8" / H 35-3/4" - 37-1/2" (pieds réglables) P 25 1/4" (poignée non incluse)

V tier:

- 5 brûleurs mono-bloc en aluminium
- 1 brûleur puissant de 19 000 BTU avec double anneau de flamme
- flamme bouillir de l'eau en 6 minutes chrono
- Charnières de porte à fermeture douce
- Four électrique de 5,9 pi³ avec 9 modes de cuisson
- Élégante jauge de température pour contrôler la température du four pendant le préchauffage et la cuisson
- Inclus : 1 plaque de cuisson avec dessous de plat et anneau de mijotage

T tier:

- 6 brûleurs mono-bloc en laiton
- 2 brûleurs puissants de 19 000 BTU avec double anneau de flamme pour faire bouillir de l'eau en 6 minutes chrono
- Charnières de porte à mouvement doux
- Four électrique autonettoyant de 5,7 pi³ avec 10 modes de cuisson
- Jauge numérique avec commandes intégrées pour la sonde de température des aliments
- 2 glissières télescopiques
- Mode de friture à l'air dédié pour une cuisson plus saine
- Inclus : plaque de cuisson en fonte, 1 plaque de cuisson avec dessous-de-plat, 1 panier à friture à l'air, anneau de mijotage, anneau de wok et coup de pied en acier inoxydable pleine largeur

Voir page 36 pour les ensembles décoratifs Collezione Metalli des séries Heritage et Master

Les caractéristiques et spécifications peuvent varier. Veuillez vous référer au site web du fabricant pour les dernières mises à jour.

TOUTES LES SÉRIES

CUISINIÈRES BIÉNERGIE



MAS305DFMNEV



PRO305DFMXV



PRO304BFEPGIT

CUISINIÈRES BIÉNERGIE DE 30"

MAS305DFMXV	●	Cuisinière biénergie 30" de la série Master	Inox	V tier
MAS305DFMNEV	●	Cuisinière biénergie 30" de la série Master	Noir mat	V tier
MAS305DFMBIV	○	Cuisinière biénergie 30" de la série Master	Blanc mat	V tier
PRO305DFMXV	●	Cuisinière biénergie 30" de la série Professional	Inox	V tier
PRO304BFEPXT	●	Cuisinière biénergie 30" de la série Professional	Inox	T tier
PRO304BFEPNET	●	Cuisinière biénergie 30" de la série Professional	Noir lustré	T tier
PRO304BFEPBIT	○	Cuisinière biénergie 30" de la série Professional	Blanc lustré	T tier
PRO304BFEPGIT	●	Cuisinière biénergie 30" de la série Professional	Jaune lustré	T tier
PRO304BFEPART	●	Cuisinière biénergie 30" de la série Professional	Orange lustré	T tier
PRO304BFEPROT	●	Cuisinière biénergie 30" de la série Professional	Rouge lustré	T tier

- 1 brûleur de 19 000 BTU avec double anneau de flamme pour faire bouillir l'eau en 6 minutes chrono
- Plateau principal permettant une installation affleurante avec les comptoirs et les armoires de cuisine
- Le four est doté d'une double convection horizontale qui permet de cuire et de rôtir uniformément sur 7 niveaux de tablettes.
- Grilloir extra-large à haute puissance pour griller et cuire au four
- Allumage électrique avec dispositif de sécurité à thermocouple
- Garniture d'îlot en acier inoxydable de 1 po
- Un kit de conversion au gaz est inclus avec chaque cuisinière
- Dimensions de la cuisinière : L 29 7/8" / H 35-3/4" - 37-1/2" (pieds réglables) P 25 1/4" (poignée non incluse)

V tier:

- 5 brûleurs mono-bloc en aluminium
- Charnières de porte à fermeture douce
- Four électrique principal de 4,7 pi³ avec 9 modes de cuisson
- Élégante jauge de température pour contrôler la température du four pendant le préchauffage et la cuisson
- Inclus : 1 plaque de cuisson avec dessous de plat et anneau de mijotage

T tier:

- 4 brûleurs mono-bloc en laiton
- Charnières de porte à mouvement doux
- Four électrique autonettoyant de 4,6 pi³ avec 10 modes de cuisson
- Jauge numérique avec commandes intégrées pour la sonde de température des aliments
- 2 glissières télescopiques
- Mode de friture à l'air dédié pour une cuisson plus saine
- Inclus : plaque de cuisson en fonte, 1 plaque de cuisson avec dessous-de-plat, 1 panier à friture à l'air, anneau de mijotage, anneau de wok et coup de pied en acier inoxydable pleine largeur

Voir page 36 pour les ensembles décoratifs Collezione Metalli de la série Master

Les caractéristiques et spécifications peuvent varier. Veuillez vous référer au site web du fabricant pour les dernières mises à jour.

TOUTES LES SÉRIES

CUISINIÈRES À INDUCTION



MAS486IGFEPXT



PRO486IGFPCAT



HER486IGFEPXT

CUISINIÈRES À INDUCTION DE 48"

MAS486IGFEPXT	●	Cuisinière à induction 48" de la série Master	Inox	T tier
PRO486IGFEPXT	●	Cuisinière à induction 48" de la série Professional	Inox	T tier
PRO486IGFPCAT	●	Cuisinière à induction 48" de la série Professional	Carbone	T tier
HER486IGFEPXT	●	Cuisinière à induction 48" de la série Heritage	Inox	T tier



HER486IGFEPXT

- 6 zones d'induction extra-larges avec pontage des zones du côté droit
- Grande plaque de cuisson amovible en fonte
- Avant droite, 2100W, Avant gauche 2300W, Avant centre 2300W, Arrière droite 2100W, Arrière gauche 2300W, Arrière centre 2600W
- Toutes les zones munies d'un 'booster' 3700W
- Four électrique autonettoyant de 4,6 pi³ avec 10 modes de cuisson
- Double convection horizontale avec élément chauffant qui permet une cuisson et un rôtissage uniformes sur 7 niveaux de tablettes
- Four auxiliaire de 2,4 pi³ avec 5 modes de cuisson
- 2 glissières télescopiques par four
- Charnières de porte à mouvement doux
- Jauge digitale avec commandes intégrées pour la sonde de température des aliments
- Mode de friture à l'air pour une cuisson plus saine
- Gril extra-large à haute puissance pour griller et cuire au four principal
- Allumage électrique avec dispositif de sécurité à thermocouple
- Plateau principal permettant une installation affleurante avec les comptoirs et les armoires de cuisine
- Garniture d'îlot en acier inoxydable de 1 po
- Inclus : Plaque de cuisson en fonte, 1 plaque de cuisson avec dessous de grille, 1 panier à friture à l'air et un pied en acier inoxydable pleine largeur.
- Alimentation électrique : 120/240V 60 Hz -18,500W / 50A avec circuit dédié
- Dimensions : L 47 7/8" / H 35-3/4" - 37-1/2" (pieds réglables) P 25 1/4" (poignée non incluse)

Voir page 36 pour les ensembles décoratifs Collezione Metalli de la série Heritage

Les caractéristiques et spécifications peuvent varier. Veuillez vous référer au site web du fabricant pour les dernières mises à jour.

TOUTES LES SÉRIES

CUISINIÈRES À INDUCTION



MAS365INMBIV



MAS365ICFEPXT



PRO365ICFEPCAT



HER365ICFEPAVT

CUISINIÈRES À INDUCTION DE 36"

MAS365INMXV	●	Cuisinière à induction 36" de la série Master	Inox	V tier
MAS365INMBNEV	●	Cuisinière à induction 36" de la série Master	Noir mat	V tier
MAS365INMBIV	○	Cuisinière à induction 36" de la série Master	Blanc mat	V tier
MAS365ICFEPXT	●	Cuisinière à induction 36" de la série Master	Inox	T tier
PRO365INMXV	●	Cuisinière à induction 36" de la série Professional	Inox	V tier
PRO365ICFEPXT	●	Cuisinière à induction 36" de la série Professional	Inox	T tier
PRO365ICFEPNET	●	Cuisinière à induction 36" de la série Professional	Noir lustré	T tier
PRO365ICFEPBIT	○	Cuisinière à induction 36" de la série Professional	Blanc lustré	T tier
PRO365ICFEPGIT	●	Cuisinière à induction 36" de la série Professional	Jaune lustré	T tier
PRO365ICFEPART	●	Cuisinière à induction 36" de la série Professional	Orange lustré	T tier
PRO365ICFEPROT	●	Cuisinière à induction 36" de la série Professional	Rouge lustré	T tier
PRO365ICFEPCAT	●	Cuisinière à induction 36" de la série Professional	Carbone	T tier
HER365ICFEPXT	●	Cuisinière à induction 36" de la série Heritage	Inox	T tier
HER365ICFEPAVT	●	Cuisinière à induction 36" de la série Heritage	Ivoire	T tier
HER365ICFEPNET	●	Cuisinière à induction 36" de la série Heritage	Noir mat	T tier

- 5 zones d'induction extra-larges de dernière génération avec pontage des zones de droite
- Avant droite, 2100W (3700W booster), Avant gauche 1400W (2200W booster), Centre 2300W (3700W booster), Arrière droite 2100W (3700W booster), arrière gauche 2300W (3700W booster)
- Double convection horizontale avec élément chauffant qui permet une cuisson et un rôtissage uniformes sur 7 niveaux de tablettes

V tier:

- Charnières de porte à fermeture douce
- Four électrique principal de 5,9 pi³ avec 9 modes de cuisson
- Élégante jauge de température pour contrôler la température du four pendant le préchauffage et la cuisson
- Inclus : 1 plaque de cuisson avec dessous de plat et anneau de mijotage
- Alimentation électrique : 120/240V 60 Hz -14 800W / 40A avec circuit dédié

- Gril extra-large à haute puissance pour griller et cuire au four principal
- 2 grilles robustes
- Plateau principal permettant une installation affleurante avec les comptoirs et les armoires de cuisine
- Garniture d'îlot en acier inoxydable de 1 po
- Dimensions : L 35 7/8" / H 35-3/4" - 37-1/2" (pieds réglables) L 35 7/8" / H 35-3/4" - 37-1/2" (pieds réglables) P 25 1/4" (poignée non incluse)

T tier:

- Grande plaque de cuisson amovible en fonte
- Charnières de porte à mouvement doux
- Four électrique autonettoyant de 5,7 pi³ avec 10 modes de cuisson
- 2 glissières télescopiques
- Jauge numérique avec commandes intégrées pour la sonde de température des aliments
- Mode de friture à l'air dédié pour une cuisson plus saine
- Inclus : plaque de cuisson en fonte, 1 plaque de cuisson avec dessous de grille, 1 panier à friture à l'air et un coup de pied en acier inoxydable pleine largeur.
- Alimentation électrique : 120/240V 60 Hz -17 000W / 50A avec circuit dédié

Voir page 36 pour les ensembles décoratifs Collezione Metalli des séries Heritage et Master

Les caractéristiques et spécifications peuvent varier. Veuillez vous référer au site web du fabricant pour les dernières mises à jour.

TOUTES LES SÉRIES

CUISINIÈRES À INDUCTION



MAS304INMNEV



PRO304INMXV



PRO304IFEPART

CUISINIÈRES À INDUCTION DE 30"

MAS304INMXV	●	Cuisinière à induction 30" de la série Master	Inox	V tier
MAS304INMNEV	●	Cuisinière à induction 30" de la série Master	Noir mat	V tier
MAS304INMBIV	○	Cuisinière à induction 30" de la série Master	Blanc mat	V tier
PRO304INMXV	●	Cuisinière à induction 30" de la série Professional	Inox	V tier
PRO304IFEPXT	●	Cuisinière à induction 30" de la série Professional	Inox	T tier
PRO304IFEPNET	●	Cuisinière à induction 30" de la série Professional	Noir lustré	T tier
PRO304IFEPBIT	○	Cuisinière à induction 30" de la série Professional	Blanc lustré	T tier
PRO304IFEPGIT	●	Cuisinière à induction 30" de la série Professional	Jaune lustré	T tier
PRO304IFEPART	●	Cuisinière à induction 30" de la série Professional	Orange lustré	T tier
PRO304IFEPROT	●	Cuisinière à induction 30" de la série Professional	Rouge lustré	T tier
PRO304IFEPCAT	●	Cuisinière à induction 30" de la série Professional	Carbone	T tier

- 4 zones d'induction extra-larges de dernière génération avec pontage des zones de droite
- Avant droite, 2100W (3700W booster), Avant gauche 1400W (2200W booster), Arrière droite 2100W (3700W booster), arrière gauche 2300W (3700W booster)
- Double convection horizontale avec élément chauffant qui permet une cuisson et un rôtissage uniformes sur 7 niveaux de tablettes
- Gril extra-large à haute puissance pour griller et cuire au four principal
- 2 grilles robustes
- Plateau principal permettant une installation affleurante avec les comptoirs et les armoires de cuisine
- Garniture d'îlot en acier inoxydable de 1 po
- Dimensions : L 29 7/8" / H 35-3/4" - 37-1/2" (pieds réglables) P 25 1/4" (poignée non incluse)

V tier:

- Charnières de porte à fermeture douce
- Four électrique principal de 4,7 pi³ avec 9 modes de cuisson
- Élégante jauge de température pour contrôler la température du four pendant le préchauffage et la cuisson
- Inclus : 1 plaque de cuisson avec dessous de plat et anneau de mijotage
- Alimentation électrique : 120/240V 60 Hz -14 800W / 40A avec circuit dédié

T tier:

- Charnières de porte à mouvement doux
- Four électrique autonettoyant de 4,6 pi³ avec 10 modes de cuisson
- 2 glissières télescopiques
- Jauge numérique avec commandes intégrées pour la sonde de température des aliments
- Mode de friture à l'air dédié pour une cuisson plus saine
- Inclus : 1 plaque de cuisson avec dessous de grille, 1 panier à friture à l'air et un coup de pied en acier inoxydable pleine largeur.
- Alimentation électrique : 120/240V 60 Hz -13 000W / 40A avec circuit dédié

Voir page 36 pour les ensembles décoratifs Collezione Metalli de la série Master

Les caractéristiques et spécifications peuvent varier. Veuillez vous référer au site web du fabricant pour les dernières mises à jour.

TOUTES LES SÉRIES

CUISINIÈRES ÉLECTRIQUES



MAS304CEMXV



PRO304CEMXV

CUISINIÈRES ÉLECTRIQUES DE 30"

MAS304CEMXV	●	Cuisinière électrique 30" de la série Master	Inox	V tier
PRO304CEMXV	●	Cuisinière électrique 30" de la série Professional	Inox	V tier

- 4 zones en vitrocéramique
- Four électrique de 4,7 pi³ avec 9 modes de cuisson
- Le four principal est doté d'une double convection horizontale avec élément chauffant qui permet de cuire et de rôtir uniformément sur 7 niveaux de tablettes
- Gril extra-large à haute puissance pour griller et cuire au four principal
- Élégante jauge de température pour contrôler la température du four pendant le préchauffage et la cuisson.
- 2 grilles de four robustes
- Plateau principal permettant une installation affleurante avec les comptoirs et les armoires de cuisine
- Garniture d'îlot en acier inoxydable de 1
- 1 plaque de cuisson avec dessous de grille
- Dimensions : L 29 7/8" / H 35-3/4" - 37-1/2" (pieds réglables) P 25 1/4" (poignée non incluse)

Voir page 36 pour les ensembles décoratifs Collezione Metalli de la série Master

SÉRIES MASTER
ET PROFESSIONAL

FOURS ENCASTRÉS

FOUR SIMPLE ÉLECTRIQUE À CONVECTION 30"

PROF30FSEXT ● Four simple 30" Série Professional - Autonettoyant - Version Top (T)

MAST30FSEXT ● Four simple 30" Série Master - Autonettoyant - Version Top (T)

PROF30FSEXV ● Four simple 30" Série Professional - Version Value (V)

MAST30FSEXV ● Four simple 30" Série Master - Version Value (V)

FOUR DOUBLE ÉLECTRIQUE À CONVECTION 30"

PROF30FDEXT ● Four double 30" Série Professional - Autonettoyant - Version Top (T)

MAST30FDEXT ● Four double 30" Série Master - Autonettoyant - Version Top (T)

PROF30FDEXV ● Four double 30" Série Professional - Version Value (V)

MAST30FDEXV ● Four double 30" Série Master - Version Value (V)

- Interface ACL avec contrôles tactiles + boutons avec 10 modes de cuisson + Assistant de cuisson automatique (modèles XT)
- Interface DEL avec contrôles tactiles + boutons avec 9 fonctions de cuisson (modèles XV)
- Devanture encastrée et convient pour installation sous le comptoir
- Acier inoxydable sans trace de doigts
- Système à convection avec deux ventilateurs à la diagonale
- Volume pour chaque cavité : 4.1 pi.cu.
- Dimensions : L 29-3/4" D 22-5/8" H 28-3/4" (simple) H 53-1/4" (double)
- Cuisson : 5400 W / Gril : 3400 W / Convection : 3300W
- Exigences électriques : 30 A - 5 000 W (simple)
Exigences électriques : 50 A - 11 000 W (double)
- Minuterie digitale tactile
- Fermeture en douceur des modèles XT
- Mouvement en douceur sur les modèles XV
- 1 tablette métallique plate + 1 tablette métallique façonnée + 1 plateau de cuisson avec sous-plat à rôtir (modèle XV)
- 1 tablette métallique plate + 1 tablette métallique façonnée +1 jeu de patins télescopiques +1 plateau de cuisson avec sous-plat à rôtir + 1 sonde alimentaire (Modèle XT)

MODES DE CUISSON : 1 cuisson 2 gril 3 convection 4 cuisson par convection 5 gril par convection 6 pizza
MODES DE CUISSON : 1 décongélation 2 déshydratation 3 préchauffage rapide 4 maintien au chaud
5 lumière 6 épreuve 7 mode Sabbat 8 autonettoyage 9 minuterie 10 assistant (modèle XT)



PROF30FSEXV



MAST30FSEXT



PROF30FDEXT



MAST30FDEXV

Les caractéristiques et spécifications peuvent varier. Veuillez vous référer au site web du fabricant pour les dernières mises à jour.

SÉRIES MASTER
ET PROFESSIONAL

FOURS ENCASTRÉS

FOUR À CONVECTION 24"

PROF24FSEXV

Four Simple Électrique À Convection 24" Série Professional



- Capacité 2.7 pi.cu
- Modes de cuisson: cuisson au four, cuisson à chaleur inférieure, gril, convection, cuisson par convection, Gril à convection, pizza, cuisson à chaleur supérieure
- Caractéristiques spéciales: décongélation, déshydratation, préchauffage rapide, lumière, levée de pâte, minuterie
- 5 niveaux de grilles
- Acier inoxydable sans trace de doigts
- Cuisson: 2050 W Gril: 2400 W Convection: 1800 W
- Installation affleurée aux cabinets de cuisine
- 1 grille plate + 1 grille modelée + 1 plateau de cuisson avec support à rôtisserie
- Boutons au fini métallique avec panneau de contrôle DEL
- Charnières de porte à mouvement doux
- Porte avec fenêtre en verre triple
- Dimensions : L 23-3/8" / P 21-13/16" / H 23-3/8"

FOUR À CONVECTION RAPIDE 24" (COMBI MICRO-ONDES)

PROF24SOEX

Four Rapide Électrique À Convection 24" Série Professional



- Combinaison d'un four électrique à convection avec micro-ondes (6 fonctions) + grilloir
- Interface en verre à commande tactile DEL
- Acier inoxydable sans trace de doigts
- Devanture encastrée et convient pour installation sous le comptoir
- 5 niveaux de puissance (200 W à 1000 W)
- Modes de cuisson : gril, convection, gril à convection, micro-ondes à convection, micro-ondes, gril micro-ondes, pizza
- Charnière de porte à mouvement doux
- Caractéristiques spéciales : décongélation par temps, décongélation par poids, léger, popcorn, recettes, minuterie.
- Convection européenne, élément chauffant en forme d'anneau
- Cavité en inox de 1,35 pi.cu.
- Grilloir de 1500 W / Convection : 1600 W
- Ventilateur de refroidissement + 1 plateau à rôtir
- Plateau tournant
- Panneaux latéraux (2) : L 2-31/32" H 17-29/32"
- L 23-7/16" / P min. 17-3/4 max. 20-7/16" H 17-15/16"

FOUR À CONVECTION RAPIDE 30"

PROF30SOEX

Four Rapide Électrique À Convection 30" Série Professional

MAST30SOEX

Four Rapide Électrique À Convection 30" Série Master



MAST30SOEX

- Combinaison d'un four électrique à convection + grilloir avec micro-ondes
- Commandes tactiles DEL
- Acier inoxydable sans trace de doigts
- Devanture encastrée
- Cavité en inox de 1,34 pi.cu.
- Modes de cuisson : gril, convection, gril à convection, micro-ondes à convection, micro-ondes, gril micro-ondes, pizza
- Caractéristiques spéciales : décongélation par temps, décongélation par poids, léger, popcorn, recettes, minuterie.
- Ventilateur de refroidissement + 1 plateau à rôtir
- 1 plateau tournant en verre
- 2 positions de grilles
- Convient pour une installation sous le comptoir
- Dimensions: L 29-7/8" / D 21-1/4" / H 18-3/4"

FOUR VAPEUR ÉLECTRIQUE À CONVECTION 30"

PROF30CSEX

Four Vapeur Électrique À Convection 30" Série Professional

MAST30CSEX

Four Vapeur Électrique À Convection 30" Série Master



PROF30CSEX

- Combinaison d'un four électrique à convection avec vapeur (6 fonctions) + grilloir
- Commandes tactiles DEL + Boutons
- Acier inoxydable sans trace de doigts
- Devanture encastrée et convient pour installation sous le comptoir
- Cavité en inox de 1,10 pi.cu.
- 1 plateau inox et 1 plateau inox perforé
- 2 positions de grilles
- Dimensions: L 29-3/4" / P 21-17/64" / H 18-3/4"

Les caractéristiques et spécifications peuvent varier. Veuillez vous référer au site web du fabricant pour les dernières mises à jour.

SÉRIES MASTER
ET PROFESSIONAL

FOURS SPÉCIALISÉS

MICRO-ONDES ENCASTRÉ 24"

MO30STANE/16

Four micro-ondes 24"

FR30PROX

Cadre en inox - Requis pour une installation 30" de largeur



MO30STANE + FR30PROX

- S'agence aux Séries Professional et Master
- Capacité 2 pi.cu
- 10 niveaux de puissance
- Puissance de 1100 watts
- Plateau tournant : 16" de diamètre
- Fini intérieur blanc
- Capteur de chaleur, décongélation, fonction de cuisson, minuterie
- Modes de cuisson pré-réglés
- Dimensions : L 24" / P 21-3/4" / H 12-1/2"
- Dimensions garniture : L 29-7/8" / P 1" / H 18-1/4"

HOTTE MICRO-ONDES 30"

KOTR24MXE

Hotte micro-ondes 24" sans poignée

KOTR30XV

Hotte micro-ondes 30" sans poignée

KOTR30X

Hotte micro-ondes 30" avec poignée



KOTR24MXE



KOTR30XV

- 300 PCM
- 10 niveaux de puissance, modes de cuisson pré-réglés, minuterie et commandes par capteurs pour le réchauffage, la décongélation et la cuisson
- Éclairage de surface et éclairage intérieur
- Commandes tactiles avec affichage DEL
- 10 niveaux de puissance / Puissance 1000 watts
- Plateau en verre (plateau tournant) inclus
- 1 tablette métallique chromée (XV uniquement)
- Volume du four XE : 1,4 pi³ / XV : 1,9 pi³ / X : 1,6 pi³
- Dimensions du modèle XE 24" : L 23-7/8" / P 16-11/16" / H 17.5"
- Dimensions du modèle XV 30" : L 29-7/8" / P 15-11/16" / H 16-7/16"
- Dimensions du modèle X 30" : L 29-13/16" / P 14-7/8" / H 16-1/8"



KOTR30X

FOUR À MICRO-ONDES TIROIR

MD24X

Tiroir micro-ondes 24"



- Volume net du four : 1,2 pi³
- 11 niveaux de puissance, jusqu'à un maximum de 950 W
- Traitement anti-traces de doigts pour l'acier inoxydable
- Interface numérique DEL
- Cavité blanche avec base en céramique
- Installation sous le comptoir ou en colonne
- Dimensions : L 23 7/8" / P 21 5/8" / H 15 7/8"

TIROIR RÉCHAUD

PROF30WDEX

Tiroir réchaud 30" Série Professional

MAST30WDEX

Tiroir réchaud 30" Série Master



PROF30WDEX



MAST30WDEX

- Capacité de 2,3 pi³
- Conception avant affleurante
- Acier inoxydable anti-traces de doigts
- Fond en verre trempé
- Fermeture en douceur
- Puissance de 550 W
- Température : 29 °C-76 °C (85 °F-170 °F)
- Dimensions : L 29-7/8" / P 22" / H 9-7/8"

Les caractéristiques et spécifications peuvent varier. Veuillez vous référer au site web du fabricant pour les dernières mises à jour.

SÉRIES MASTER
ET PROFESSIONAL

SURFACES ET PLAQUES DE CUISSON

SURFACES DE CUISSON AU GAZ

PROF486GRTBXT	Surface de cuisson au gaz 48" Série Professional - 6 brûleurs en laiton + plaque
MAST486GRTBXT	Surface de cuisson au gaz 48" Série Master - 6 brûleurs en laiton + plaque
PROF366RTBXT	Surface de cuisson au gaz 36" Série Professional - 6 brûleurs en laiton
MAST366RTBXT	Surface de cuisson au gaz 36" Série Master - 6 brûleurs en laiton
MAST366RTXE	Surface de cuisson au gaz 36" Série Master - 6 brûleurs en aluminium



PROF366RTBXT



MAST366RTXE

- Brûleur puissant à double flamme (1 x 19,000 BTU) pour un temps d'ébullition le plus rapide de sa catégorie
- Plaque de cuisson électrique 1100 W (modèle 48" seulement)
- Grille robuste en fonte
- Ensemble de conversion au propane inclus
- Allumage électrique avec dispositif de sécurité à thermocouple
- Anneau wok, plaque de mijotage et garniture 3/4" inclus (comprend les 3 items)
- Dimensions 48" : L 47-7/8" / H 7-5/8" - P 25-1/4"
- Dimensions 36" : L 35-3/4" / H 7-5/8" (avec grilles) P 25-1/4"



MAST486GRTBXT

SURFACES DE CUISSON À INDUCTION

MAST365IRTXT	Série Master - surface de cuisson à induction 36" - 5 brûleurs
PROF365IRTXT	Série Professional - surface de cuisson à induction 36" - 5 brûleurs



MAST365IRTXT

- 5 zones de cuisson à induction/1 zone de pont
- 9+Booster
- Indicateur de chaleur résiduelle
- Garniture d'îlot incluse
- Dimensions: L 35-3/4" / H 6 5/8" / P 25-1/4"

PLAQUES DE CUISSON AU GAZ - CONTRÔLES AVANT

PROF365CTXV	Plaque de cuisson au gaz 36" Série Professional - 5 brûleurs en aluminium - Profil bas
PROF305CTXV	Plaque de cuisson au gaz 30" Série Professional - 5 brûleurs en aluminium - Profil bas
PROF244CTXV	Plaque de cuisson au gaz 24" Série Professional - 4 brûleurs en aluminium - Profil bas



PROF244CTXV



PROF365CTXV

- Brûleurs en aluminium 750 - 13 000 BTU (24" & 30")
- Brûleurs en aluminium 750 - 18 000 BTU (36")
- Grilles en fonte
- Ensemble de conversion au propane inclus
- Allumage électrique avec dispositif de sécurité à thermocouple
- Surface mono-pièce facile à nettoyer
- Compatibilité pour installation peu profonde
- Dimensions 36" : L 35-13/16" H 1-1/2" P 21-11/16"
- Dimensions 24" : L 23-1/4" H 1-1/2" P 19-5/8"

Les caractéristiques et spécifications peuvent varier. Veuillez vous référer au site web du fabricant pour les dernières mises à jour.

SÉRIES MASTER
ET PROFESSIONAL

PLAQUES DE CUISSON

PLAQUES DE CUISSON AU GAZ - CONTRÔLES LATÉRAUX

PROF366QBXT	Série Professional - Plaque de cuisson au gaz 36" avec 6 brûleurs en laiton
MAST366QBXT	Séries Master - Plaque de cuisson au gaz 36" avec 6 brûleurs en laiton
PROF365QBXT	Série Professional - Plaque de cuisson au gaz 36" avec 5 brûleurs en laiton
MAST365QBXT	Série Master - Plaque de cuisson au gaz 36" avec 5 brûleurs en laiton
PROF365QXE	Série Professional - Plaque de cuisson au gaz 36" avec 5 brûleurs en aluminium
MAST365QXE	Série Master - Plaque de cuisson au gaz 36" avec 5 brûleurs en aluminium
PROF304QBXT	Série Professional - Plaque de cuisson au gaz 30" avec 4 brûleurs en laiton
MAST304QBXT	Série Master - Plaque de cuisson au gaz 30" avec 4 brûleurs en laiton
PROF304QXE	Série Professional - Plaque de cuisson au gaz 30" avec 4 brûleurs en aluminium
MAST304QXE	Série Master - Plaque de cuisson au gaz 30" avec 4 brûleurs en aluminium



PROF366QBXT



MAST365QBXT



MAST365QXE



PROF304QXE



MAST304QXE

- Brûleur puissant à double flamme (1 x 18 000 BTU) pour un temps d'ébullition le plus rapide de sa catégorie
- Grille robuste en fonte
- Ensemble de conversion au propane inclus
- Allumage électrique avec dispositif de sécurité à thermocouple
- Anneau wok, plaque de mijotage
- Dimensions - Profil élevé 36" : **L** 36-13/32" **H** 1-3/8" **P** 21-1/4"
 - Profil bas* 36" : **L** 36-13/16" **H** 2-11/16" **P** 21-1/4"
 - Profil bas* 30" : **L** 29-7/16" **H** 2-5/8" **P** 21-1/4"
 * Profil bas : la hauteur est intégrée dans le comptoir.

Les caractéristiques et spécifications peuvent varier. Veuillez vous référer au site web du fabricant pour les dernières mises à jour.

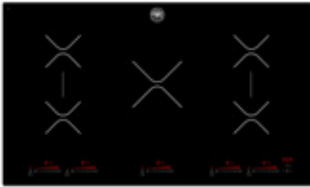
SÉRIES MASTER ET
PROFESSIONAL

SURFACES DE CUISSON

PLAQUE DE CUISSON À INDUCTION - CONTRÔLES TACTILES

P365IAE	Plaque de cuisson à induction 36" Séries Professional/Master - 5 zones
P304IAE	Plaque de cuisson à induction 30" Séries Professional/Master - 4 zones

- Vitrocéramique biseautée
- 14 niveaux de puissance
- Fonction de cuisson programmée pour chaque zone de cuisson
- Capteurs à commande numérique et indicateur de chaleur résiduelle
- Surface en vitrocéramique résistante à l'usure, facile à nettoyer



P365IAE

- Zones à induction jusqu'à 5500W
- Ampérage maximal : 11100 W - Puissance : 48 Ampères
- 2 zones de cuisson en pont
- Dimensions pour modèle 36" : **L 34 5/8" P 20 15/32" H 2 7/16"**



P304IAE

- Zones induction jusqu'à 3700W
- Ampérage maximal : 7400 W - Puissance : 32 Ampères
- 1 zone de cuisson en pont
- Dimensions pour modèle 30" : **L 30 11/16" P 20 15/32" H 2 7/16"**

PLAQUE À INDUCTION XV

PE244INDXV	Plaque à induction 24" - Séries Professional/Master - 4 zones
PE304INDXV	Plaque à induction 30" - Séries Professional/Master - 4 zones
PE365INDXV	Plaque à induction 36" - Séries Professional/Master - 5 zones



PE365INDXV

- Commandes à curseur sur verre tactile
- 1 fonction de pont sur toute la surface
- Fonction de cuisson minutée optionnelle pour chaque zone d'induction
- 9 niveaux de puissance plus un amplificateur (booster)
- Indicateur de chaleur résiduelle

PE244INDXV

- Zones d'induction jusqu'à 2700W
- 208-240 V 60 HZ - 7400 W
- Circuit dédié de 30 ampères
- Dimensions du modèle 24" dimensions: **L 23 1/4" / P 20 1/2" / H 2 15/16"**

PE304INDXV

- Zones d'induction jusqu'à 3600W
- 208-240 V 60 HZ - 8200 W
- Circuit dédié de 35 ampères
- Dimensions du modèle 30": **L 30 5/16" / P 20 1/2" / H 2 15/16"**

PE365INDXV

- Zones d'induction jusqu'à 3700W
- 208-240 V 60 HZ - 10400 W
- Circuit dédié de 35 ampères
- Dimensions du modèle 36": **L 35 7/16" / P 20 1/2" / H 2 15/16"**

Les caractéristiques et spécifications peuvent varier. Veuillez vous référer au site web du fabricant pour les dernières mises à jour.

PLAQUE DE CUISSON À INDUCTION À COURANT DESCENDANT

PE364IDDNET

Plaque de cuisson à induction de 36" à courant descendant Séries Professional/Master



- 4 zones de cuisson à induction d'une puissance maximale de 3700 W
- 2 zones de cuisson en pont
- Commande numérique tactile à glissière en verre traversant
- Tirage central descendant 400 PCM
- Filtre à graisse à mailles d'aluminium résistant au lave-vaisselle
- Peut être installé en mode ventilation ou recirculation
- 1,5 Sones (niveau sonore minimum)
- Dimensions : L 36 1/16" P 20 1/4" H 8 1/4"

PLAQUES DE CUISSON ÉLECTRIQUES

PE304CER

Plaque de cuisson électrique 30" Séries Professional/Master - 4 zones

PE244CER

Plaque de cuisson électrique 24" Séries Professional/Master - 4 zones



PE304CER

- Vitrocéramique
- Indicateur de chaleur résiduelle
- Conforme ADA

PE304CER

- 4 zones de cuisson flexibles allant jusqu'à 2300W
- Dimensions : L 30" H 3-1/8" P 20-1/2"

PE244CER

- 4 zones de cuisson flexibles allant jusqu'à 1800W
- Dimensions : L 24" H 3-1/8" / P 20-1/2"

TOUTES LES SÉRIES

RÉFRIGÉRATION AMOVIBLE

RÉFRIGÉRATEUR 36" À PORTES FRANÇAISES



REF36FDFIXNV

**ENSEMBLE DE
POIGNÉES REQUIS**

REF36FDFIXNV	Réfrigérateur 36" avec machine à glaçons automatique dans le congélateur
REF36FDZXNT	Réfrigérateur 36" avec machine à glaçons automatique et distribution par la porte
REF36FDFIXNB	Réfrigérateur 36" avec machine à glaçons automatique dans le congélateur

REF36FDFIXNV / REF36FDFIXNB

- 22,5 pi³
- Classé Energy Star
- Température précise fournie par 3 évaporateurs et un double débit d'air de refroidissement avec système indépendant sans dégivrage
- Interface numérique interne tactile DEL
- Lumières DEL sur le dessus et les parois latérales
- 1 tablette fixe et 4 tablettes de réfrigérateur réglables en hauteur
- 1 grand bac à légumes avec température pré-réglée
- 2 bacs à légumes moyens avec humidité réglable
- Bac de porte d'une capacité de 6 gallons
- Machine à glaçons automatique 3,08 lb / 24 h
- 45 dbA
- Dimensions : L 35-7/8" / H 69-7/8" / P 29" (sans poignées)

REF36FDFZXNT

- 21,5 pi³
- Classé Energy Star
- Température précise fournie par 3 évaporateurs et un double débit d'air de refroidissement avec système indépendant sans dégivrage
- Tiroir à zone de température Quattro avec réglages personnalisés
- Interface numérique interne tactile DEL
- Lumières DEL sur le dessus et les parois latérales
- 1 tablette fixe et 4 tablettes de réfrigérateur réglables en hauteur
- 2 grands bacs à légumes moyens avec humidité réglable
- Bac de porte d'une capacité de 6 gallons
- Machine à glaçons automatique 4,4 lb / 24 h
- Distributeur d'eau interne
- 43 dbA
- Conforme à la norme ADA
- Dimensions : L 35-7/8" / H 69-7/8" / P 29" (sans poignées)



REF36FDFZXNT

Série Master

**ENSEMBLE DE
POIGNÉES REQUIS**



REF36FDFZXNT

Série Heritage

**ENSEMBLE DE
POIGNÉES REQUIS**



REF36FDFIXNB

**AUCUNE POIGNÉE
REQUISE**



ACCESSOIRES POUR MODÈLES À PORTES FRANÇAISES (L'ENSEMBLE CONTIENT 4 POIGNÉES)

HK36PROFDX	Ensemble de poignées pour réfrigérateur à portes françaises 36" - Série Professional
HK36MASFDX	Ensemble de poignées pour réfrigérateur à portes françaises 36" - Série Master
HK36HERFDX	Ensemble de poignées pour réfrigérateur à portes françaises 36" - Série Heritage *
BHFDX	Porte-bouteille (modèle NV)
Z300357	Filtre à eau de rechange (modèle NT)

*Voir page 36 pour les embouts décoratifs Collezione Metalli

Les caractéristiques et spécifications peuvent varier. Veuillez vous référer au site web du fabricant pour les dernières mises à jour.

SÉRIES MASTER
ET PROFESSIONAL

RÉFRIGÉRATION AMOVIBLE

RÉFRIGÉRATEUR AMOVIBLE

REF31BMFXNV Réfrigérateur 31" en acier inoxydable

REF31BMFIXNV Réfrigérateur 31" en acier inoxydable - Machine à glaçons (3,3 lb / 24 h)

- REF31BMFXNV capacité totale de 17,8 pi³
- REF31BMFIXNV capacité totale de 17,7 pi³
- Système de refroidissement 'Surround' - conçu pour un débit d'air optimal avec événements multiples sur chaque niveau des tablettes pour une température uniforme dans l'ensemble du réfrigérateur
- Système totalement sans givre : le dégivrage automatisé de l'évaporateur assure la fraîcheur constante des aliments
- Rangement du réfrigérateur : 1 tablette fixe + 3 tablettes réglables en hauteur et 2 bacs à légumes
- Rangement de porte : 1 tablette pleine largeur, 4 tablettes demi-largeur réglables en hauteur
- Rangement du congélateur: 2 tiroirs + 2 tablettes coulissantes
- Congélation rapide: - 2 événements dans le tiroir supérieur du congélateur accélèrent la baisse de température ce qui aide à capturer les vitamines et conserver les saveurs
- Interface tactile électronique DEL
- Éclairage DEL
- Portes en acier inoxydable traité pour ne pas laisser de traces de doigts
- Portes réversibles
- Dimensions: L 31-1/8" / H 65-1/2" - 66-5/8" / P 27-1/2" (sans poignées)



LE RÉFRIGÉRATEUR DOIT ÊTRE COMMANDÉ AVEC L'ENSEMBLE DE POIGNÉES (_ _ _ HK24BM).

ACCESSOIRES POUR REF31BMFIXNV

Z320380 Filtre à eau de remplacement

RÉFRIGÉRATEUR AMOVIBLE

REF24BMFXNV Réfrigérateur 24" - Charnière réversible

- Système de refroidissement 'Surround' - Conçu pour un débit d'air optimal avec événements multiples sur chaque niveau des tablettes pour une température uniforme dans l'ensemble du réfrigérateur
- Système totalement sans givre : le dégivrage automatisé de l'évaporateur assure la fraîcheur constante des aliments
- Rangement du réfrigérateur : 3 tablettes - 1 porte-bouteille en chrome - 2 grands tiroirs à légumes avec humidité réglable
- Rangement de porte : 1 bac stationnaire de la capacité d'un gallon + 2 étagères réglables en hauteur
- Rangement du congélateur: 2 tiroirs + 1 tablette amovible
- Congélation rapide: - 2 événements dans le tiroir supérieur du congélateur accélèrent la baisse de température ce qui aide à capturer les vitamines et conserver les saveurs
- Interface numérique interne tactile DEL
- Éclairage DEL
- Capacité totale : 10,7 pi³
- 39 dbA
- Dimensions: L 23-7/16" / H 73-1/4" / P 23-1/4" (sans poignées)



LE RÉFRIGÉRATEUR DOIT ÊTRE COMMANDÉ AVEC L'ENSEMBLE DE POIGNÉES (_ _ _ HK24BM).

ENSEMBLE DE POIGNÉES POUR REF31BMFXNV, REF31BMFIXNV ET REF24BMFXNV

(COMPREND 2 POIGNÉES)

PROHK24BM Ensemble de poignées pour réfrigérateur avec congélateur dans le bas 24" & 31" - Série Professional

MASHK24BM Ensemble de poignées pour réfrigérateur avec congélateur dans le bas 24" & 31" - Série Master



REF31BMFIXNV + MASHK24BM



REF24BMFXNV + MASHK24BM



Les caractéristiques et spécifications peuvent varier. Veuillez vous référer au site web du fabricant pour les dernières mises à jour.

TOUTES LES SÉRIES

RÉFRIGÉRATION ENCASTRÉE



REF36FDBZXNV

RÉFRIGÉRATEUR ENCASTRÉ À PORTE FRANÇAISE / DISTRIBUTEUR D'EAU ET DE GLAÇONS

REF36FDBZXNV Réfrigérateur à porte française 36" - Acier inoxydable

REF36FDBZPNV Réfrigérateur à porte française 36" - Panneaux personnalisés

- Capacité de stockage totale de 19,5 pi³, classé Energy Star, alimenté par un compresseur à vitesse variable et deux évaporateurs.
- Installation affleurante ou en saillie dans les armoires de cuisine de 84 po de hauteur.
- Système à double paroi réfrigérante : le dégivrage automatique de l'évaporateur permet aux aliments de rester toujours frais.
- Contrôle précis de la température pour une conservation optimale des aliments: le tiroir Fresco dans le compartiment réfrigérateur avec des réglages de température indépendants (30°-41°F) permet une conservation optimale de la viande, de la charcuterie, des crustacés, du poisson et des produits laitiers.
- Machine à glaçons automatique d'une capacité quotidienne de 3,9 lb de glace filtrée.
- Distributeur d'eau interne avec filtre en ligne pour une eau potable et des glaçons hygiéniquement propres.
- Interface tactile numérique à DEL avec commandes conviviales pour la température, la congélation rapide et la fabrication de glace.
- Bacs à légumes à fermeture douce pour le réfrigérateur et bacs métalliques pour le congélateur.
- Bacs de rangement de porte de capacité d'un gallon, réglables en hauteur.
- Garantie de 2 ans sur les pièces et la main d'oeuvre.
- Conforme aux normes ADA.
- Dimensions : Inox L 35-3/4" / H 83-9/16" * / P 23-5/16" (sans poignées)
*1-9/16" pour la hauteur maximale réglable des pieds de nivellement

ACCESSOIRES POUR RÉFRIGÉRATEUR ENCASTRÉ À PORTE FRANÇAISE 36"

Z370001 Filtre à eau de remplacement

SP36FDX Ensemble de panneaux de porte en acier inoxydable pour REF36FDBZPNV

UN ENSEMBLE DE POIGNÉES DOIT ÊTRE COMMANDÉ POUR LE RÉFRIGÉRATEUR AVEC PANNEAU INSTALLÉ EN ACIER INOXYDABLE


ENSEMBLE DE POIGNÉES POUR PORTE FRANÇAISE INTÉGRÉE

HK36PROFDBXV Ensemble de poignées pour réfrigérateur encastré de 36" - Série Professional

HK36MASFDBXV Ensemble de poignées pour réfrigérateur encastré de 36" - Série Master

HK36HERFDBXV Ensemble de poignées pour réfrigérateur encastré de 36" - Série Héritage*

*Voir page 36 pour les embouts décoratifs Collezione Metalli



REF36FDBZPNV

TOUTES LES SÉRIES

RÉFRIGÉRATION ENCASTRÉE



RÉFRIGÉRATEUR ENCASTRÉ AVEC CONGÉLATEUR DANS LE BAS, PANNEAU PERSONNALISÉ ET PORTE RÉVERSIBLE

REF30BMBZPNV Réfrigérateur 30" - Panneau personnalisé avec distributeur d'eau et de glaçons

REF36BMBZPNV Réfrigérateur 36" - Panneau personnalisé avec distributeur d'eau et de glaçons

- Capacité modèle 36"-19.7 pi³ / modèle 30" - 16 pi³
- Interface numérique interne tactile DEL
- Lumières DEL sur le dessus et les parois latérales
- Étagères du réfrigérateur : 1 fixe + 2 réglables en hauteur
- Bacs à légumes du réfrigérateur : 1 + 1 avec contrôle séparé de la température (fermeture en douceur)
- Compartiment congélateur : 2 tiroirs (métal)
- Rangement dans la porte : 1 bac d'un gallon + 2 bacs réglables en hauteur
- Machine à glaçons automatique 3,9 lb / 24 h
- Installation encastrée ou en saillie dans des armoires de cuisine de 84" de haut
- 43 dbA
- Dimensions : 30" - L 29-3/4" / H 83-9/16" + 1/4" nivellement réglable / P 24-1/4"
- 36" - L 35-3/4" / H 83-9/16" + 1/4" nivellement réglable / P 24-1/4"
- Conforme aux normes ADA

CTXV Garniture de raccordement pour installation côte à côte

Z370001 Filtre à eau de rechange

SP30BMX Ensemble de panneaux de porte en acier inoxydable pour REF30BMBZPNV

SP36BMX Ensemble de panneaux de porte en acier inoxydable pour REF36BMBZPNV

UN ENSEMBLE DE POIGNÉES DOIT ÊTRE COMMANDÉ POUR LES RÉFRIGÉRATEURS EN ACIER INOXYDABLE.



REF36BMBIXLT
+ PROHK36PI

RÉFRIGÉRATEUR ENCASTRÉ AVEC CONGÉLATEUR DANS LE BAS AVEC MACHINE À GLAÇONS

REF36BMBIXRT Réfrigérateur 36" - Panneaux en inox installés - Charnière droite

REF36BMBIXLT Réfrigérateur 36" - Panneaux en inox installés - Charnière gauche

REF30BMBIXRT Réfrigérateur 30" - Panneaux en inox installés - Charnière droite

REF30BMBIXLT Réfrigérateur 30" - Panneaux en inox installés - Charnière gauche

REF36BMBIPRT Réfrigérateur 36" - Prêt pour panneaux - Charnière droite

REF36BMBIPLT Réfrigérateur 36" - Prêt pour panneaux - Charnière gauche

REF30BMBIPRT Réfrigérateur 30" - Prêt pour panneaux - Charnière droite

REF30BMBIPLT Réfrigérateur 30" - Prêt pour panneaux - Charnière gauche

- Installation parfaitement affleurante grâce aux charnières relevantes et pivotantes exclusives "Lift & Swing", assurant un équilibre parfait de la porte et nécessitant un dégagement minimal des armoires adjacentes.
 - Revêtement de construction entièrement en métal pour une plus grande durabilité et une isolation optimisée permettant une rétention maximale du froid.
 - Contrôle précis de la température pour une conservation optimale des aliments : système de circulation d'air latérale, alimenté par deux compresseurs à vitesse variable et deux évaporateurs, réduit les pertes de froid lors de l'ouverture de la porte.
 - Commande FlexMode permettant de régler la température du compartiment inférieur du tiroir en mode Congélateur, Fresco (28-36°F) ou Réfrigérateur (36-46°F).
 - Machine à glaçons automatique personnalisée avec contrôle de la taille des glaçons.
 - Filtre à eau intégré situé dans la section basse température, idéal pour obtenir de l'eau potable et de la glace propre et hygiénique.
 - Interface numérique TFT tactile et déroulante avec navigation conviviale pour la sélection de la température, de l'humidité et des réglages personnalisés.
 - 41 dBA
 - Modèle 36" - capacité de 19,6 pi³
 - Modèle 30" - capacité de 15,5 pi³
- Dimensions :
- Panneaux personnalisés 30" : L 29 15/16" / H 83 1/2" / P 24"
- Panneaux personnalisés 36" : L 35 15/16" / H 83 1/2" / P 24"
- Inox 36" : L 35 5/8" / H 83 1/2" / P 24 3/16" (sans poignée)
- Inox 30" : L 29 5/8" / H 83 1/2" / P 24 3/16" (sans poignée)

Z330001 Accessoire pour filtre à eau de rechange

901470 Garniture de raccordement pour installation côte à côte avec panneaux en acier inoxydable installés

901469 Garniture de raccordement pour installation côte à côte avec panneaux personnalisés

901561 Coup de pied en pont de 48"

L'ENSEMBLE DE POIGNÉES DOIT ÊTRE COMMANDÉ POUR LES RÉFRIGÉRATEURS À PANNEAUX EN INOX INSTALLÉS



REF36BMBIPRT REF30BMBIPLT



Les caractéristiques et spécifications peuvent varier. Veuillez vous référer au site web du fabricant pour les dernières mises à jour.

TOUTES LES SÉRIES

RÉFRIGÉRATION ENCASTRÉE



PRO MASTER HERITAGE

ENSEMBLE DE POIGNÉES POUR RÉFRIGÉRATEURS INTÉGRÉS AVEC CONGÉLATEUR DANS LE BAS

(CONTIENT 2 POIGNÉES**)

PROHK36PI	Ensemble de poignées pour réfrigérateur encastré 36" - Série Professional
MASHK36PI	Ensemble de poignées pour réfrigérateur encastré 36" - Série Master
HERHK36PI	Ensemble de poignées pour réfrigérateur encastré 36" - Série Heritage *
PROHK30PI	Ensemble de poignées pour réfrigérateur encastré 30" - Série Professional
MASHK30PI	Ensemble de poignées pour réfrigérateur encastré 30" - Série Master
HERHK30PI	Ensemble de poignées pour réfrigérateur encastré 30" - Série Heritage *

*Voir page 36 pour embouts décoratifs Collezione Metalli

** 2 ensembles sont nécessaires pour le modèle encastré avec porte française



REF36RCPRL/23

COLONNES DE RÉFRIGÉRATION ENCASTRÉES

REF36RCPIXL/23	Colonne de réfrigération encastrée 36" - Inox - Ouverture de la porte vers la gauche
REF36RCPIXR/23	Colonne de réfrigération encastrée 36" - Inox - Ouverture de la porte vers la droite
REF30RCPIXL/23	Colonne de réfrigération encastrée 30" - Inox - Ouverture de la porte vers la gauche
REF30RCPIXR/23	Colonne de réfrigération encastrée 30" - Inox - Ouverture de la porte vers la droite
REF24RCPIXL/23	Colonne de réfrigération encastrée 24" - Inox - Ouverture de la porte vers la gauche
REF24RCPIXR/23	Colonne de réfrigération encastrée 24" - Inox - Ouverture de la porte vers la droite

REF36RCPRL/23	Colonne de réfrigération encastrée 36" - Panneaux personnalisés - Ouverture de la porte vers la gauche
REF36RCPRR/23	Colonne de réfrigération encastrée 36" - Panneaux personnalisés - Ouverture de la porte vers la droite
REF30RCPRL/23	Colonne de réfrigération encastrée 30" - Panneaux personnalisés - Ouverture de la porte vers la gauche
REF30RCPRR/23	Colonne de réfrigération encastrée 30" - Panneaux personnalisés - Ouverture de la porte vers la droite
REF24RCPRL/23	Colonne de réfrigération encastrée 24" - Panneaux personnalisés - Ouverture de la porte vers la gauche
REF24RCPRR/23	Colonne de réfrigération encastrée 24" - Panneaux personnalisés - Ouverture de la porte vers la droite

- | | | |
|--|---|---|
| <ul style="list-style-type: none"> • Interface tactile interne DEL avec commandes intuitives • Éclairage intérieur DEL à haute luminosité sur le dessus et les côtés • Intérieur en aluminium blanc • 4 tablettes pleine largeur, 3 tiroirs et 3 tablettes de porte pleine largeur | <ul style="list-style-type: none"> • Système de refroidissement à écoulement d'air latéral • Modes : Épicerie, Vacances, Sabbat • Signal d'avertissement de porte ouverte • Capacité : 30" : 16,84 pi³
24" : 12,64 pi³
18" : 8,22 pi³ • Réfrigérant R600a | <ul style="list-style-type: none"> • Dimensions Acier inoxydable • 36" : (H) 84" x (L) 36" x (P) 24" • 30" : (H) 84" x (L) 30" x (P) 24" • 24" : (H) 84" x (L) 24" x (P) 24" • Dimensions Panneaux personnalisés • 36" : (H) 84" x (L) 36" x (P) 24 3/16" • 30" : (H) 84" x (L) 30" x (P) 24 3/16" • 24" : (H) 84" x (L) 24" x (P) 24 3/16" |
|--|---|---|

Les caractéristiques et spécifications peuvent varier. Veuillez vous référer au site web du fabricant pour les dernières mises à jour.

TOUTES LES SÉRIES

RÉFRIGÉRATION ENCASTRÉE



REF24RCPRR/23

COLONNES DE CONGÉLATION ENCASTRÉES

REF30FCIPIXL/23 Colonne de congélation encastrée 30" - Inox - Ouverture de la porte vers la gauche

REF30FCIPIXR/23 Colonne de congélation encastrée 30" - Inox - Ouverture de la porte vers la droite

REF24FCIPIXL/23 Colonne de congélation encastrée 24" - Inox - Ouverture de la porte vers la gauche

REF24FCIPIXR/23 Colonne de congélation encastrée 24" - Inox - Ouverture de la porte vers la droite

REF18FCIPIXL/23 Colonne de congélation encastrée 18" - Inox - Ouverture de la porte vers la gauche

REF18FCIPIXR/23 Colonne de congélation encastrée 18" - Inox - Ouverture de la porte vers la droite

REF30FCIPRL/23 Colonne de congélation encastrée 30" - Panneaux personnalisés - Ouverture de la porte vers la gauche

REF30FCIPRR/23 Colonne de congélation encastrée 30" - Panneaux personnalisés - Ouverture de la porte vers la droite

REF24FCIPRL/23 Colonne de congélation encastrée 24" - Panneaux personnalisés - Ouverture de la porte vers la gauche

REF24FCIPRR/23 Colonne de congélation encastrée 24" - Panneaux personnalisés - Ouverture de la porte vers la droite

REF18FCIPRL/23 Colonne de congélation encastrée 18" - Panneaux personnalisés - Ouverture de la porte vers la gauche

REF18FCIPRR/23 Colonne de congélation encastrée 18" - Panneaux personnalisés - Ouverture de la porte vers la droite

- | | | |
|--|--|--|
| <ul style="list-style-type: none"> • Interface tactile interne DEL avec commandes intuitives • Éclairage intérieur DEL à haute luminosité sur le dessus et les côtés • Intérieur en aluminium blanc • 2 tablettes pleine largeur, 2 tiroirs et 2 tablettes de porte pleine largeur • Machine à glaçons automatique (2,2 lb/jour) • Système de refroidissement à écoulement d'air latéral | <ul style="list-style-type: none"> • Modes : Épicerie, Vacances, Refroidisseur de bouteilles, Machine à glaçons, Filtre à eau, Refroidissement extrême, Sabbat • Signal d'avertissement de porte ouverte • Moule à glaçons compris • Capacité : 30" : 16,84 pi³
24" : 12,64 pi³
18" : 8,22 pi³ • Réfrigérant R600a | <p>Dimensions Acier inoxydable</p> <p>30" : (H) 84" x (L) 30" x (P) 24"
24" : (H) 84" x (L) 24" x (P) 24"
18" : (H) 84" x (L) 18" x (P) 24"</p> <p>Dimensions Panneaux personnalisés</p> <p>30" : (H) 84" x (L) 30" x (P) 24 3/16"
24" : (H) 84" x (L) 24" x (P) 24 3/16"
18" : (H) 84" x (L) 18" x (P) 24 3/16"</p> |
|--|--|--|



REF18WCPRL/23

CELLIERS COLONNAIRES ENCASTRÉS

REF24WCPIXL/23 Cellier colonnaire encastré 24" - Inox - Ouverture de la porte vers la gauche

REF24WCPIXR/23 Cellier colonnaire encastré 24" - Inox - Ouverture de la porte vers la droite

REF18WCPIXL/23 Cellier colonnaire encastré 18" - Inox - Ouverture de la porte vers la gauche

REF18WCPIXR/23 Cellier colonnaire encastré 18" - Inox - Ouverture de la porte vers la droite

REF24WCPRL/23 Cellier colonnaire encastré 24" - Panneaux personnalisés - Ouverture de la porte vers la gauche

REF24WCPRR/23 Cellier colonnaire encastré 24" - Panneaux personnalisés - Ouverture de la porte vers la droite

REF18WCPRL/23 Cellier colonnaire encastré 18" - Panneaux personnalisés - Ouverture de la porte vers la gauche

REF18WCPRR/23 Cellier colonnaire encastré 18" - Panneaux personnalisés - Ouverture de la porte vers la droite

- | | | |
|--|--|---|
| <ul style="list-style-type: none"> • Interface de commande tactile numérique à l'intérieur • Éclairage intérieur DEL • Intérieur en aluminium blanc • 12 supports à vin en bois • Deux zones de température | <ul style="list-style-type: none"> • Modes : Contrôle de l'humidité, Sabbat • Signal d'avertissement de porte ouverte • Capacité de 52 bouteilles (18") • Capacité de 80 bouteilles (24") • Réfrigérant R600a | <p>Dimensions Acier inoxydable/porte en verre</p> <p>24" : (H) 84" x (L) 24" x (P) 24"
18" : (H) 84" x (L) 18" x (P) 24"</p> <p>Dimensions Panneaux personnalisés porte en verre</p> <p>24" : (H) 84" x (L) 24" x (P) 24 3/16"
18" : (H) 84" x (L) 18" x (P) 24 3/16"</p> |
|--|--|---|

UN KIT DE POIGNÉES DOIT ÊTRE COMMANDÉ POUR LES CELLIERS COLONNAIRES À PANNEAU EN INOX INSTALLÉ

Les caractéristiques et spécifications peuvent varier. Veuillez vous référer au site web du fabricant pour les dernières mises à jour.

TOUTES LES SÉRIES

RÉFRIGÉRATION INTÉGRÉE

COLONNES DE RÉFRIGÉRATION ET DE CONGÉLATION INTÉGRÉES



REF30RCBPNV



REF18FCBIPxV

REF30RCBPNV	Colonne de réfrigération encastrable de 30" - Panneau sur mesure - Porte réversible
REF18FCBIPRV	Colonne de congélation encastrable de 18" - Panneau sur mesure - Ouverture de la porte à droite
REF18FCBIPLV	Colonne de congélation encastrable de 18" - Panneau sur mesure - Ouverture de la porte à gauche

- Interface tactile numérique interne à DEL
- Paroi arrière en acier inoxydable
- Eclairage DEL sur les côtés et sur le dessus
- Alarme de porte ouverte

- Conforme aux normes ADA, CEC, ETL
- 43 dbA
- Classification Energy Star

REF30RCBPNV

- Capacité : 16,7 pi³
- 1 étagère fixe + 3 étagères réglables en hauteur
- 1 bac à légumes + 3 tiroirs Fresco avec contrôle séparé de la température
- 1 bac de 3,8 l réglable en hauteur + 2 bacs fixes
- Modes : Super cool, alarme de remplacement du filtre à eau, distributeur d'eau, éco, vacances, Sabbat
- Dimensions : H 83 9/16 + 1/4" x L 29 3/4" x P 21 7/8"

REF18FCBIPxV

- Capacité : 8,6 pi³
- 1 étagère fixe + 3 étagères réglables en hauteur
- 4 tiroirs
- Machine à glaçons automatique (3,9 lb /24 h)
- Modes : Super congélation, machine à glaçons, alarme de remplacement du filtre à eau, éco, vacances, Sabbat
- Dimensions : H 83 9/16 + 1/4" x L 17 3/4" x P 21 7/8"

ACCESSOIRES EN OPTION

Z370001	Filtre à eau de remplacement
SP18CX	Kit de panneau de porte en acier inoxydable de 18"*
SP30CX	Kit de panneau de porte en acier inoxydable de 30"*

***UN ENSEMBLE DE POIGNÉE DOIT ÊTRE COMMANDÉ POUR LE KIT DE PANNEAU EN ACIER INOXYDABLE.**

KIT DE POIGNÉE POUR COLONNE REF__ RC / FC / WC

(LE KIT CONTIENT 1 POIGNÉE)

PROHKCOL	Kit de poignée pour colonne de réfrigération - Série Professional
MASHKCOL	Kit de poignée pour colonne de réfrigération - Série Master
HERHKCOL	Kit de poignée pour colonne de réfrigération - Série Heritage *

*Voir page 36 pour embouts décoratifs Collezione Metalli



PRO MASTER HERITAGE

COUP DE PIED POUR COLONNE EN ACIER INOXYDABLE

901560	Coup-de-pied en pont de 42"
901561	Coup-de-pied en pont de 48"

Les caractéristiques et spécifications peuvent varier. Veuillez vous référer au site web du fabricant pour les dernières mises à jour.

TOUTES LES SÉRIES

NETTOYAGE

LAVE-VAISSELLE INTÉGRÉS

DW18S2IPV	n/a	Lave-vaisselle 18" avec cuve standard (ADA)	Panneau sur mesure	V tier
DW18S2IXV	●	Lave-vaisselle 18" avec cuve standard (ADA)	Inox	V tier
DW24S3IPV	n/a	Lave-vaisselle 24" avec cuve standard (ADA)	Panneau sur mesure	V tier
DW24T3IPV	n/a	Lave-vaisselle 24" avec grande cuve	Panneau sur mesure	V tier
DW24T3IXV	●	Lave-vaisselle 24" avec grande cuve	Inox	V tier
DW24T3IPT	n/a	Lave-vaisselle 24" avec grande cuve	Panneau sur mesure	T tier
DW24T3IXT	●	Lave-vaisselle 24" avec grande cuve	Inox	T tier



DW18S2IXV
+ HK24MASDWX



DW24T3IPV



DW24T3IXT
+ HK24PRODWX

- Classé EnergyStar
- Affichage DEL
- L'option Assainissement certifiée NSF élève la température de lavage à 155°F pour un nettoyage parfait et aseptisé, éliminant 99,9 % de toutes les bactéries domestiques courantes.
- Le système de double pompe et le filtre métallique à trois niveaux garantissent des résultats de nettoyage constants.
- Modèle 24" - 3 supports : plateau à couverts, casier central chargé réglable en hauteur et casier inférieur à dents repliables
- Modèle 18" - 2 supports : plateau central non chargé réglable en hauteur et plateau inférieur à dents repliables
- Choisissez en option l'ensemble de poignées Professional, Master ou Heritage pour assortir vos appareils de cuisson et de réfrigération.

V tier:

- 6 cycles de lavage - automatique, cristal et porcelaine, casseroles et poêles, rapide, normal, rinçage et maintien
- Modèle 18" : 8 couverts, 51 dB(A), 2 bras d'aspersion, 5 options de lavage - extra sec, départ différé, 1 mode demi-charge, assainissement, récurage
- Modèle 24" : 15 couverts, 42 dB(A), 3 bras d'aspersion, voyant d'état de projection au sol, 7 options de lavage : accéléré, extra sec, départ différé, 3 modes demi-charge, assainissement, récurage, mode furtif.


T tier:

- 16 couverts
- 39 dB(A)
- 1 lumière DEL pour l'éclairage de la cuve + lumière d'état pour la projection au sol
- 8 cycles de lavage : automatique, cristal et porcelaine, normal plus, casseroles et poêles, rapide, normal, rinçage et maintien, trempage et lavage
- 7 options de lavage : accéléré, extra sec, départ différé, 3 modes demi-charge, assainissement, récurage, mode furtif
- Capteur de turbidité
- Assouplisseur d'eau

ACCESSOIRES

HK18PRODWX	Ensemble de poignée 18" - série Professional
HK18MASDWX	Ensemble de poignée 18" - série Master
HS24DW	Ressorts robustes
HK24PRODWX	Ensemble de poignée 24" - série Professional
HK24MASDWX	Ensemble de poignée 24" - série Master
HK24HERDWX	Ensemble de poignée 24" - série Heritage*

Voir page 36 pour embouts décoratifs Collezione Metalli



Les caractéristiques et spécifications peuvent varier. Veuillez vous référer au site web du fabricant pour les dernières mises à jour.

SÉRIES MASTER
ET PROFESSIONAL

VENTILATION

HOTTES MURALES OU SOUS-CABINET (COUVRE-CONDUIT REQUIS)

KU48PRO2X/14	Hotte sous-cabinet 48" - 2 moteurs - 1200 PCM - filtres chicane en inox - Version Top
KU36PRO2X/14	Hotte sous-cabinet 36" - 2 moteurs - 1200 PCM - filtres chicane en inox - Version Top
KU48PRO1X/14	Hotte sous-cabinet 48" - 1 moteur - 600 PCM - filtres mèches en aluminium - Version Top
KU36PRO1X/14	Hotte sous-cabinet 36" - 1 moteur - 600 PCM - filtres mèches en aluminium - Version Top
KU30PRO1X/14	Hotte sous-cabinet 30" - 1 moteur - 600 PCM - filtres mèches en aluminium - Version Top
KU24PRO1X/14	Hotte sous-cabinet 24" - 1 moteur - 600 PCM - filtres mèches en aluminium - Version Top



KU36PRO2X/14



KU30PRO1X/14

- Acier inoxydable
- Contrôles électroniques avec boutons (3 vitesses)
- Éclairage DEL (2 moteurs : 4 ampoules / 1 moteur : 2 ampoules)

KU48PRO2X/14	L 47-13/16"	P 12" - 22-7/16"	H 10-1/8"
KU36PRO2X/14	L 35-7/8"	P 12" - 22-7/16"	H 10-1/8"
KU48PRO1X/14	L 47-13/16"	P 12" - 19-5/16"	H 10-1/8"
KU36PRO1X/14	L 35-7/8"	P 12" - 19-5/16"	H 10-1/8"
KU30PRO1X/14	L 29-15/16"	P 12" - 19-5/16"	H 10-1/8"
KU24PRO1X/14	L 23-15/16"	P 12" - 19-5/16"	H 10-1/8"

HOTTES MURALES OU SOUS-CABINET (COUVRE-CONDUIT REQUIS)

KU36PRO1XV	Hotte sous-cabinet 36" - 1 moteur - 400 PCM - filtres mèches en aluminium - Version Value
KU30PRO1XV	Hotte sous-cabinet 30" - 1 moteur - 400 PCM - filtres mèches en aluminium - Version Value
KU24PRO1XV	Hotte sous-cabinet 24" - 1 moteur - 400 PCM - filtres mèches en aluminium - Version Value



KU30PRO1XV

- Acier inoxydable
- Contrôles à curseur (3 vitesses)
- 2 ampoules halogènes
- Ens. de recirculation disponible

KU36PRO1XV	L 36"	P 17-33/64"	H 8-17/64"
KU30PRO1XV	L 30"	P 17-33/64"	H 8-17/64"
KU24PRO1XV	L 24"	P 17-33/64"	H 8-17/64"

HOTTE CHEMINÉE MURALE - SÉRIE PROFESSIONAL

KPH36XT	Hotte cheminée murale 36", 1 moteur
KPH48XT	Hotte cheminée murale 48", 1 moteur
KPH362XT	Hotte cheminée murale 36", 2 moteurs
KPH482XT	Hotte cheminée murale 48", 2 moteurs



- Acier inoxydable
- 600 PCM (1 moteur) / 1200 PCM (2 moteurs)
- Filtre chicane en acier inoxydable
- Commandes électroniques à boutons-poussoirs comprenant une minuterie, une alarme de saturation du filtre et une option de nettoyage de l'air
- 3 réglages de vitesse et fonction de renforcement (booster)
- Réducteur numérique de PCM pouvant atteindre 395 PCM (1 moteur seulement)
- Barre lumineuse DEL à économie d'énergie
- Dimensions du modèle 36" : L 35 15/16" / P 19 11/16" / H 34 7/16" à 52 15/16"
- Dimensions du modèle 48" : L 47 61/64" / P 19 11/16" / H 34 7/16" à 52 15/16"

Accessoires disponibles en option, voir page 34, 35, 38

Les caractéristiques et spécifications peuvent varier. Veuillez vous référer au site web du fabricant pour les dernières mises à jour.

TOUTES LES SÉRIES

VENTILATION



AUVENT CONTEMPORAIN POUR HOTTE MURALE

KMC48X	●	Auvent 48" - Inox
KMC48NE	●	Auvent 48" - Noir mat
KMC48BI	○	Auvent 48" - Blanc mat
KMC36X	●	Auvent 36" - Inox
KMC36NE	●	Auvent 36" - Noir mat
KMC36BI	○	Auvent 36" - Blanc mat
KMC30X	●	Auvent 30" - Inox
KMC30NE	●	Auvent 30" - Noir mat
KMC30BI	○	Auvent 30" - Blanc mat

- Style contemporain
- 600 PCM (1 moteur)
- Couver-conduit assorti inclus
- Interface de commande numérique
- Dimensions du modèle 48" : L 48" / D 18-1/16" / H 12-5/8"
- Dimensions du modèle 36" : L 36" / D 18-1/16" / H 12-5/8"
- Dimensions du modèle 30" : L 30" / D 18-1/16" / H 12-5/8"

HOTTE MURALE

KCH36XV	Hotte cheminée 36" - 1 moteur - 600 CFM
KCH30XV	Hotte cheminée 30" - 1 moteur - 600 CFM
KCH24XV	Hotte cheminée 24" - 1 moteur - 600 CFM

- Acier inoxydable
- 600 PCM (1 moteur)
- Boutons-poussoirs (3 vitesses)
- 2 lumières DEL
- Couvercle de conduit inclus
- 38 dBA
- Dimensions du modèle 24" : L 24" / 17-11/64" / H 10-25/64"
- Dimensions du modèle 30" : L 30" / 17-11/64" / H 10-25/64"
- Dimensions du modèle 36" : L 36" / P 17-11/64" / H 10-25/64"
- Hauteur totale avec le couvercle du conduit : 27-3/4" à 46-11/16"

HOTTES MURALES ET HOTTES D'ÎLOT EN FORME DE T

KT30XT	●	Hotte murale 30" en forme de T	Inox
KT36XT	●	Hotte murale 36" en forme de T	Inox
KT36CAT	●	Hotte murale 36" en forme de T	Carbone
KT48XT	●	Hotte murale 48" en forme de T	Inox
KT48CAT	●	Hotte murale 48" en forme de T	Carbone
KTI36XT	●	Hotte îlot 36" en forme de T	Inox
KTI42XT	●	Hotte îlot 42" en forme de T	Inox
KTI48XT	●	Hotte îlot 48" en forme de T	Inox

- 3 réglages de vitesse et accélérateur (booster)
- Réducteur numérique de PCM à 395/295 PCM
- Lampes DEL à économie d'énergie
- Commandes électroniques à boutons-poussoirs
- Niveau sonore (min) 2,5 Sones
- Télécommande conforme aux normes ADA incluse
- Peut être installé en mode recirculation avec les accessoires de filtre à charbon en option
- Dimensions du modèle mural 30" : L 29-15/16" / P 17-11/16" / H 40-3/8"
- Dimensions du modèle mural 36" : L 35-3/8" / P 17-11/16" / H 40-3/8"
- Dimensions du modèle mural 48" : L 47-3/16" / P 17-11/16" / H 40-3/8"
- Dimensions du modèle îlot 36" : L 35-3/8" / P 26-5/8" / H 39-10/16"
- Dimensions du modèle îlot 42" : L 41-15/16" / P 26-5/8" / H 39-10/16"
- Dimensions du modèle îlot 48" : L 47-3/16" / P 26-5/8" / H 39-10/16"

Les caractéristiques et spécifications peuvent varier. Veuillez vous référer au site web du fabricant pour les dernières mises à jour.



KT36XT



KT36CAT

TOUTES LES SÉRIES

VENTILATION

HOTTE MURALE EN FORME DE T

KG48X Hotte murale 48" - 1 moteur - 600 PCM - Filtres mèches en inox

KG36X Hotte murale 36" - 1 moteur - 600 PCM - Filtres mèches en inox

KG30X Hotte murale 30" - 1 moteur - 600 PCM - Filtres mèches en inox



KG30X

- Façade en acier inoxydable + verre noir
- Commandes électroniques (3 vitesses)
- 2 lumières DEL
- 42 dBA
- Couvercle inclus
- Câblé
- Dimensions 48 " : L 47-11 / 16" / P 18-29 / 32 " / H 3-5 / 32"
- Dimensions 36 " : L 35-7 / 8" / P 18-29 / 32 " / H 3-5 / 32"
- Dimensions 30 " : L 30-7 / 8" / P 18-29 / 32 " / H 3-5 / 32"
- Hauteur totale avec couvercle de conduit: 26-31 / 32 " à 44-7 / 8"

Pour les couvre-conduits et accessoires optionnels, voir pages 34, 35, 38.

HOTTE MURALE

K48HERTX Hotte murale 48" - 1 moteur - 600 PCM

K36HERTX Hotte murale 36" - 1 moteur - 600 PCM



K36HERTX/KC36HERTNE

- Base de l'unité en acier inoxydable
- Commandes électroniques (3 vitesses)
- 2 lampes halogènes
- Filtres chicane en acier inoxydable
- Couvercle inclus (installation de plafonds jusqu'à 10')
- Doit être vendue avec auvent
- Barre à ustensiles en chrome fournie avec l'auvent
- Dimensions 48 " : L 48" / P 19-11 / 16 "
- Dimensions 36 " : L 36" / P 19-11 / 16 "
- Hauteur totale (avec auvent) 38 "5/16 - 54" 1/16

AUVENT POUR COMPLÉTER L'ASSEMBLAGE

KC48HERTX ● Auvent 48" inox

KC48HERTNE ● Auvent 48" noir

KC48HERTAV ○ Auvent 48" ivoire

KC36HERTX ● Auvent 36" inox

KC36HERTNE ● Auvent 36" noir

KC36HERTAV ○ Auvent 36" ivoire

*Voir page 36 pour embouts décoratifs Collezione Metalli

Les caractéristiques et spécifications peuvent varier. Veuillez vous référer au site web du fabricant pour les dernières mises à jour.

TOUTES LES SÉRIES

VENTILATION

HOTTE ENCASTRÉE

KIN30XV	Hotte encastrable 30" - 1 moteur - 560 PCM - Filtres à mailles en aluminium
KIN36XV	Hotte encastrable 36" - 1 moteur - 560 PCM - Filtres à mailles en aluminium
KIN30XT	Hotte encastrable 30" - 1 moteur - 600 PCM - Filtres chicanes en acier inoxydable
KIN36XT	Hotte encastrable 36" - 2 moteurs - 1200 PCM - Filtres chicanes en acier inoxydable
KIN48XT	Hotte encastrable 48" - 2 moteurs - 1200 PCM - Filtres chicanes en acier inoxydable



KIN36XV



KIN36XT

KINxxXV

- 3 réglages de vitesse et accélérateur (booster)
- Réducteur numérique de PCM à 395/295 PCM
- Lampes DEL à économie d'énergie
- Commandes électroniques à boutons-poussoirs
- Niveau sonore (min) 1,5 Sones
- Peut être installé en mode recirculation avec les accessoires de filtre à charbon en option
- Dimensions du modèle 30" :
L 27-9/16" / P 11-13/16" / H 13"
- Dimensions du modèle 36" :
L 33-7/8" / P 11-13/16" / H 13"

KINxxXT

- Filtres chicanes Pro de style restaurant allant au lave-vaisselle
- 600 PCM avec 3 réglages de vitesse et un accélérateur (booster)
- Réducteur numérique de PCM à 395/295 PCM
- Lumières DEL à économie d'énergie
- Commandes électroniques à boutons-poussoirs
- Niveau sonore du modèle 30" (min) 1,5 Sones
- Niveau sonore des modèles 36" et 48" (min) 2,48 Sones
- Télécommande conforme aux normes ADA incluse
- Peut être installé en mode recirculation avec les accessoires optionnels de filtre à charbon.
- Dimensions du modèle 30" :
L 28-3/8" / P 13-3/4" / H 12-15/16"
- Dimensions du modèle 36" :
L 32-6/8" / P 18 -5/16" / H 11-1/8"
- Dimensions du modèle 48" :
L 44-9/16" / P 18- 5/16" / H 11-1/8"

HOTTE À VISIÈRE RÉTRACTABLE

KTV30XV	Hotte d'aspiration à visière de 30 po — 1 moteur — 600 PCM — Filtres mèches en aluminium
KTV24XV	Hotte d'aspiration à visière de 24 po — 1 moteur — 300 PCM — Filtres mèches en aluminium

- Acier inoxydable
- Contrôles tactiles numériques (3 vitesses)
- 2 ampoules halogènes
- L'extension rétractable maximale est de 8-3/4"
- Dimensions 30" : L 30" / P 11" / H 1-5/8" (H totale : 12-1/2")
- Dimensions 24" : L 23-11/16" / P 11" / H 1-5/8" (H totale : 12-1/2")



Les caractéristiques et spécifications peuvent varier. Veuillez vous référer au site web du fabricant pour les dernières mises à jour.

TOUTES LES SÉRIES

ACCESSOIRES



901262 Couvre-conduit étroit - long - plafond jusqu'à 12'

901281 Couvre-conduit étroit - court - plafond de 8' à 10'

901263 Couvre-conduit moyen - Modèles KU

901266 Couvre-conduit 30" - large - Modèles KU

901265 Couvre-conduit 36" - large - Modèles KU

901261 Couvre-conduit 48" - large

901363 Extension de conduit pour tous les modèles CONX/14

901583 Couvre-conduit - plafond jusqu'à 10' - Modèles KT

901585 Couvre-conduit - plafond jusqu'à 10' - Modèles KTI

901271 Kit de recirculation pour modèles KG48X-KG36X

901335 Kit de recirculation pour modèles KU30PRO1XV

901336 Kit de recirculation pour modèles KU36PRO1XV

901396 Kit de recirculation pour modèles KU24PRO1XV

901453 Filtres à charbon pour modèles KTV30PRO1X-KTV24PRO1X

901516 Kit de recirculation pour K48HERTX

901515 Kit de recirculation pour K36HERTX



901264 Support à air pour modèles KU48-36 PRO 2X



Z130018 Réducteur de débit
- Réduit les performances des hottes de 440 ou 600 PCM à 300 PCM
- À installer dans les hottes qui n'ont qu'un seul moteur

901530 Réducteur de débit pour modèles KMC - 400 PCM

901544 Réducteur de débit pour modèles KMC - 300 PCM

901575 Télécommande pour hottes KIN_XV

TOUTES LES SÉRIES

ACCESSOIRES



901364 Ensemble de filtres chicanes pour modèles CONX/14 et HERX/14
1 paquet contient 4 filtres

901365 Ensemble de filtres chicanes pour modèles KU48-36-24 PRO1X/14
1 paquet contient 4 filtres

901366 Ensemble de filtres chicanes pour modèle KU30PRO1X/14
1 paquet contient 4 filtres

901582 Ensemble de filtres chicanes pour modèles KT

901581 Ensemble de filtres chicanes pour modèles KTI




901402 Ensemble de filtres à mèches en aluminium pour modèles pour KU48-36-24 PRO1X/14 & KU36-24 PRO1XV 1 paquet contient 4 filtres

901403 Ensemble de filtres à mèches en aluminium pour modèles pour KU-30PRO1X/14 & KU30PRO1XV 1 paquet contient 4 filtres

901404 Ensemble de filtres en aluminium pour modèles CONX/14 et HERX/14
1 paquet contient 4 filtres



901394 Ensemble de filtres à charbon pour modèle PRO1X/14



901395 Filtre à charbon pour modèles CONX/14, HERX/14 et HERTX



901430 Trousse de filtre à charbon pour modèles PRO1XV

901486 Trousse de filtre à charbon pour modèles KG30-36-48 CONX

901531 Trousse de filtre à charbon pour modèles KMC, KTV_XV et les nouveaux modèles KIN

901532 Trousse de filtre à charbon durable pour modèles KMC, KTV_XV et les nouveaux modèles KIN (peut être nettoyé et réutilisé jusqu'à 3 ans)

901397 Filtres à charbon pour modèles KIN 46-36-30

901488 Ensemble de filtre à charbon pour modèles KCH

901578 Trousse de filtre à charbon pour modèles KG

901612 Filtre à charbon KPH36XT et KPH48XT (1 moteur seulement)

Les caractéristiques et spécifications peuvent varier. Veuillez vous référer au site web du fabricant pour les dernières mises à jour.

TOUTES LES SÉRIES

ACCESSOIRES

PANNEAUX COUP-DE-PIED POUR LES CUISINIÈRES



TKP48X	Panneau coup-de-pied 48" pour Séries Professional et Master
TKP36X	Panneau coup-de-pied 36" pour Séries Professional et Master
TKP30X	Panneau coup-de-pied 30" pour Séries Professional et Master
TKP24X	Panneau coup-de-pied 24" pour Séries Professionnel et Master
TKHERX	Couvre-pattes carrées 5" de large - ensemble de 2


DOSSERETS




BGH48	Dosseret 4" pour cuisinière 48" - Séries Professional et Master
BGH36	Dosseret 4" pour cuisinière 36" - Séries Professional et Master
BGH30	Dosseret 4" pour cuisinière 30" - Séries Professional et Master
BGH24	Dosseret 4" pour cuisinière 24" - Séries Professional et Master

EMBOUTS DÉCORATIFS COLLEZIONE METALLI - SÉRIE HERITAGE

DSH CONTIENT 13 BOUTONS DE COMMANDE ET 8 EMBOUTS DE POIGNÉE - POUR PERSONNALISER UNE CUISINIÈRE ET UNE HOTTE EN 36" OU 48".
DS2 CONTIENT 6 EMBOUTS DE POIGNÉES POUR PERSONNALISER UN RÉFRIGÉRATEUR À DEUX PORTES ET UN LAVE-VAISSELLE.



DSHERTKHGO	Ensemble cuisinière et hotte - Fini or
DSHERTKHPC	Ensemble cuisinière et hotte - Fini cuivre lustré
DSHERTKHSB	Ensemble cuisinière et hotte - Fini noir mat satiné



DS2HERTGO	Ensemble réfrigérateur et lave-vaisselle - Fini or
DS2HERTPC	Ensemble réfrigérateur et lave-vaisselle - Fini cuivre lustré
DS2HERTSB	Ensemble réfrigérateur et lave-vaisselle - Fini noir mat satiné
901568	Embouts plats chromés pour poignée de la série Heritage

MASTER SERIES DÉCOR SET



DSMASGKSG

DSMASGKSB

DSMASDKSB	12 boutons nickel noir pour modèle biénergie
DSMASDKSG	12 boutons or satiné pour modèle biénergie
DSMASGKSB	10 boutons nickel noir pour modèle tout gaz
DSMASGKSG	10 boutons or satiné pour modèle tout gaz
DSMASIKSB	11 boutons nickel noir pour modèle à induction
DSMASIKSG	11 boutons or satiné pour modèle à induction
DSMASHSB	2 terminaux nickel noir (pour 1 poignée) pour tous les types de modèles
DSMASHSG	2 terminaux or satiné (pour 1 poignée) pour tous les types de modèles

Les caractéristiques et spécifications peuvent varier. Veuillez vous référer au site web du fabricant pour les dernières mises à jour.

TOUTES LES SÉRIES

ACCESSOIRES

CUISSON



901490 Grille coulissante télescopique pour fours muraux 24" série Professional



901511 Jeu de glissières télescopiques pour cuisinières 24" Séries PROF/MAST

901471 Jeu de glissières télescopiques pour cuisinières 30-36-48"
séries PROF/MAST/HERT



901272 Plateau en porcelaine



901273 Plateau en verre



CIG36 Plaque de cuisson en fonte pour cuisinières PROF/MAST/HERT



901438 Anneau de mijotage



901439 Anneau wok

9100138 Kit pour haute altitude

Les caractéristiques et spécifications peuvent varier. Veuillez vous référer au site web du fabricant pour les dernières mises à jour.

TOUTES LES SÉRIES

GUIDE DES ACCESSOIRES

(disponible en anglais seulement)

Range hood Category	Series	Size	Model #	Duct cover	Duct cover extension	Recirculation Kit	Charcoal Filter Kit	Air bracket for 2 in 1 ducting	Baffle Filters	Flow through Restrictor	Remote Control	
Cabinet Mount Visor Hood	Professional & Master	24"	KTV24XV				901531 (durable filter) 901532					
		30"	KTV30XV				901531 (durable filter) 901532			Z130018		
Wall Mount	Professional & Master	24"	KCH24XV	Included			901488			Z130018		
			KMC30x	Included			901531 (durable filter) 901532			901544 (300 CFM) 901530 (400 CFM)		
		30"	KCH30XV	Included			901488			Z130018		
			KG30X	Included	901562	901271	901578		Included			
			KT30XT/ KT30CAT									
			KMC36x	Included			901531 (durable filter) 901532			901544 (300 CFM) 901530 (400 CFM)		
		36"	KCH36XV	Included			901488			Z130018		
			KG36X	Included	901562	901271	901578		Included			
			KT36XT/ KT36CAT	Included	901583 (up to 10')	-	901531 (durable filter) 901532		901582			
			KPH36XT	Included			901612		Included			
		48"	KPH362XT	Included					Included			
			KMC48x	Included			901531 (durable filter) 901532			901544 (300 CFM) 901530 (400 CFM)		
	KG48X		Included	901562	901271	901578		Included				
	KT48XT/ KT48CAT		Included	901583 (up to 10')		901531 (durable filter) 901532		901582				
	Heritage	Heritage	36"	K36HERTX	Included with Canopy			901515		Included	Z130018	
				K48HERTX	Included with Canopy			901516		Included	Z130018	
			48"	K48HERTX	Included with Canopy			901516		Included	Z130018	
				K48HERTX	Included with Canopy			901516		Included	Z130018	
Island	Professional & Master	36"	KTI36XT	Included	901585 (up to 10')		901531 (durable filter) 901532		901581			
		42"	KTI42XT	Included	901585 (up to 10')		901531 (durable filter) 901532		901581			
		48"	KTI48XT	Included	901585 (up to 10')		901531 (durable filter) 901532		901581			
Undermount Wall Mount	Professional & Master	24"	KU24PRO1XV	Not Included	901281(standard) 901262 (narrow up to 10')	901396	901430		901365	Z130018		
			KU24PRO1X/14	Not Included	901281(standard) 901262 (narrow up to 10')				901365	Z130018		
		30"	KU30PRO1XV	Not Included	901281(standard) 901262 (narrow up to 10') 901263 (medium) 901266 (full width)	901335	901430		901366	Z130018		
			KU30PRO1X/14	Not Included	901281(standard) 901262 (narrow up to 10') 901263 (medium) 901266 (full width)	-	901394		901366	Z130018		
		36"	KU36PRO1XV	Not Included	901281(standard) 901262 (narrow up to 10') 901263 (medium) 901265 (full width)	901336	901430		901365	Z130018		
			KU36PRO1X/14	Not Included	901281(standard) 901262 (narrow up to 10') 901263 (medium) 901265 (full width)		901394		901365	Z130018		
			KU36PRO2X/14	Not Included	901263 (medium) 901265 (full width)		901394*	901264	Included			
		48"	KU48PRO1X/14	Not Included	901281(standard) 901262 (narrow up to 10') 901263 (medium) 901261 (full width)		901394		901365	Z130018		
KU48PRO2X14	Not Included		901263 (medium) 901261 (full width)		901394*	901264	Included					
Inserts	ALL	30"	KIN30XV				901531 (durable filter) 901532				901575	
		36"	KIN36XV				901531 (durable filter) 901532				901575	
		30"	KIN30XT				901531 (durable filter) 901532	Included	Included		Included	
		36"	KIN36XT				901531 (durable filter) 901532	Included	Included		Included	
		48"	KIN48XT				901531 (durable filter) 901532	Included	Included		Included	

*2 charcoal filter kits required for 2 motor models

Les caractéristiques et spécifications peuvent varier. Veuillez vous référer au site web du fabricant pour les dernières mises à jour.

TOUTES LES SÉRIES

COULEURS

FINIS		SÉRIE
ACIER INOXYDABLE		Toutes les séries
NERO	Noir Lustré	Professional
BIANCO	Blanc Lustré	Professional
ROSSO	Rouge Lustré	Professional
GIALLO	Jaune Lustré	Professional
ARANCIO	Orange Lustré	Professional
BIANCO OPACO	Blanc Mat	Master
NERO OPACO	Noir Mat	Master & Heritage
AVORIO	Ivoire mat	Heritage
CARBONIO	Carbone	Professional



Acier Inoxydable



Acier Inoxydable



Acier Inoxydable



Arancio



Avorio



Bianco



Rosso



Carbone



Nero



Nero



Giallo

Les caractéristiques et spécifications peuvent varier. Veuillez vous référer au site web du fabricant pour les dernières mises à jour.

GUIDE DE PRODUITS 2024



T 800 361 0799 F 450 682 7943

www.distinctive-online.com info@distinctive-online.com

EST CANADIEN

SIÈGE SOCIAL & ENTREPÔT
2025 Cunard
Laval QC H7S 2N1

OUEST CANADIEN

ENTREPÔT
NFI 1020 Derwent Way
Delta BC V3M 5R1

PIÈCES ET SERVICE

service@distinctive-online.com

BUREAU DES COMMANDES

commandes@distinctive-online.com